

# 取扱説明書

## ネック式ワイヤレスイヤホン

Ver. 1.0

型番: GRTOP-BTNE NK08



### もくじ

### ページ

安全上の注意	2
使用上の注意	4
各部の名称	4
充電のしかた	5
使いかた	6
Bluetoothについて	8
本商品の防水性能について	8
お手入れ	9
故障かなと思ったら	9
商品仕様	10
リチウム電池のリサイクルについて	11
保証書・保証規定	12

- この度はネック式ワイヤレスイヤホンをお買い上げいただき、誠にありがとうございます。
- この取扱説明書をよくお読みの上、正しくお使いください。特に「安全上の注意」、「使いかた」は、ご使用前に必ずお読みいただき、安全にお使いください。お読みになった後はいつでも見ることのできる場所に保管してください。
- 保証書はこの説明書の12ページに載っています。レシートとともに保管してください。

この商品は日本国外でのアフターサービスは出来ません。

No service is available outside of Japan.

## 安全上の注意 必ず守ること

お使いになる人や他の人への危害、財産への損害を未然に防止するため、必ずお守りいただくことを、次のように説明しています。

■表示内容を無視して、誤った使いかたをした時に生じる危害や損害の程度を、次の表示で区分し、説明しています。



### 警告

この表示の欄は、「死亡または重傷を負う可能性が想定される」内容です。



### 注意

この表示の欄は、「傷害を負う可能性または物的損害のみ発生する可能性が想定される」内容です。

■お守りいただく内容の種類を次の絵表示で区分し、説明しています。(下記は絵表示の一例です。)



このような絵表示は、してはいけない「禁止」内容です。



このような絵表示は、必ず実行していただく「強制」内容です。



## 警告



絶対に分解したり、改造しない  
火災・感電の原因になります。



火の中に投入したり、加熱しない  
破裂による火災・けがの原因になります。



水につけたり、水をかけない  
感電・故障の原因になります。



本商品内蔵の電池が液漏れした場合は  
直ちに使用を中止する。  
発火・炸裂の原因となります。



本商品内蔵の電池の液が目に入った  
ときは、こすらずにきれいな水で洗った  
あと、直ちに医師に相談する。  
失明などの原因になります。



本商品やケーブルの充電用端子に  
液体やホコリなどが付着しないように  
清掃する  
発熱・発火・やけどの原因になります。



運転中は使用しない  
自動車、オートバイ、自転車などの運  
転中はイヤホンを使用したり、細かい  
操作をしたりすることは絶対にお止め  
ください。交通事故の原因になります。



周囲の音が聞こえないと危険な場所  
では使用しない  
踏切や駅のホーム、車の通る道、工事  
現場などでは周囲の音が聞こえない  
と危険です。事故やケガの原因になり  
ます。



異常・故障時は直ちに使用を中止する  
液漏・発火・炸裂の原因になります。


















雷が鳴り出したら、本体やUSBケーブル  
に触れない  
感電の原因になります。



充電中の異常(充電しない、以前より  
熱くなる、本体が変形したなど)発生時  
は直ちに使用を中止する  
直ちに使用を中止し、ゲオオリジナル  
商品サポートセンターにご連絡ください。

## 安全上の注意 必ず守ること

### 注意

-  本商品に強い衝撃や圧力を加えない  
液漏・発火・炸裂の原因になります。
-  油煙、湯気、湿度、ほこりの多い場所で  
使用しない  
火災・感電・故障の原因になります。
-  医療機器の近くで使わない  
電波が医療用電気機器に影響を与える  
おそれがあります。
-  心臓ペースメーカーの装着部位から22cm  
以上離す  
電波の影響で誤動作の原因となるおそれ  
があります。
-  航空機内で使用する場合は、客室乗務員の  
指示に従う  
電波の影響で誤動作の原因となるおそれ  
があります。
-  大音量で長時間連続使用しない  
聴力障害などの原因になることがあり  
ます。
-  使用開始時はボリュームを下げてから  
装着する  
突然大きな音が出て、耳をいためる原因  
になります。
-  商品仕様の充電時間を過ぎても充電が  
完了しない場合は、充電を中止する  
液漏・発火・炸裂の原因になります。
-  直射日光が強いところ、炎天下の車内で  
の使用や保管をしない  
破損・発熱の原因になります。
-  本商品を温度の高くなるストーブ・コンロ  
などの近くに置かない  
液漏・本体の変形の原因、寿命が短くな  
ることがあります。
-  小さなお子様の手の届かないところに  
保管する  
思わぬ事故をまねくことがあります。
-  USBケーブルを抜くときはケーブルを持た  
ずに必ずプラグを持って引き抜く  
ケーブルを持って抜くと断線や故障の原因  
になります。
-  充電中は、本商品および充電ケーブルの  
周りに物を置かない  
感電・ショートの原因になります。
-  イヤホンにキャッシュカードなどの磁気  
カードを近づけない  
本商品に内蔵された磁石の影響により、  
カード情報が損なわれる可能性があります。
-  安全のため、カーチャージャーで充電する  
際は本商品のType-Cポートに充電ケー  
ブルを接続した状態のまま車のエンジ  
ンをかけないでください。  
破損・発熱の原因になります。

## 使用上の注意

- 本商品の使用に関して、お使いの機器のメモリー内容が消去されても保証は一切いたしません。あらかじめご了承ください。
- 補聴器、ペースメーカー、その他の医療用電気機器、火災報知器、自動ドア、その他の自動制御機器に影響を与えるおそれがあります。誤動作による故障や事故の原因になりますので、本商品を近くでは使用しないでください。
- 交通機関や公共の場所では音量に注意し、周りの方の迷惑にならないようにしてください。
- 走行中の携帯電話・スマートフォンの使用は法律で禁止されています。  
万が一電話をかける場合は安全な場所に停止してから操作を行ってください。
- 走行中のご使用にあたっては各都道府県や各地域の条例に従ってください。
- 本商品の使用中に気分が悪くなった場合は、すぐに使用を中止してください。
- 本書に記載されている以外でのご使用にて損害が発生した場合は、弊社は一切の責任を負いません。
- 本商品を使用せず、長期間保管した場合、バッテリー性能は低下します。何回か充放電を繰り返すと回復します。
- 長期間使用しない場合はバッテリーの自己放電による劣化を防ぐため、数ヶ月に一度を目安に充電してください。
- バッテリーは、正常に使用した場合でも劣化する消耗部品です。バッテリーの消耗は特性であり故障ではありません。また、交換できません。
- 本商品は国内専用です。海外では国によって電波使用制限があるため、本商品を使用した場合、罰せられることがあります。

## 各部の名称

### イヤホン本体



### 付属品



イヤークリップ S/M/L  
(Mサイズはイヤホン本体に装着済み)



Type-C充電ケーブル

# 充電のしかた

初めてお使いになる前に本商品を満充電にしてからご使用ください。

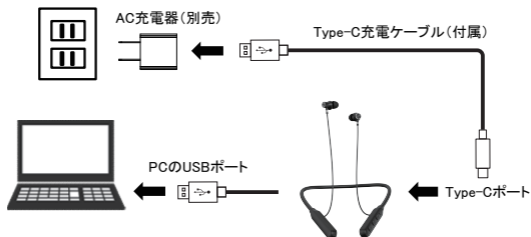
## イヤホンの充電

付属のType-C充電ケーブルを接続し充電してください。

充電中はLEDランプがオレンジ色に点灯し、満充電されると消灯します。  
使用中バッテリー残量が低下すると「Low Battery」の音声案内が流れます。  
速やかに充電してください。

USB規格に適合したパソコンのUSBポートやUSBポートのあるAC充電器と付属のType-C充電ケーブルを使用して充電してください。

※本商品はPD及び急速充電対応充電器でも充電出来ます。  
ただし、急速充電には対応していません。



# 使いかた

## 電源を入れる/切る

左右のイヤホンに内蔵されたマグネットを付け外しすることで、電源を切り替えます。

【電源を入れる】左右を離す

【電源を切る】左右をくっつける

## ペアリング

1. 左右を離すと「Power on」に続き、「Waiting for connection」と音声の流れ、接続待機状態になります。
2. Bluetooth設定画面を開き、デバイス一覧から「NK08」を選択します。
3. 「Bluetooth connection successful」と音声の流れ、LEDが消灯すれば完了です。

●2回目以降は、イヤホンを離すだけで自動的に接続されます。

※接続できない場合：一度スマートフォンのBluetooth設定を解除し、

最初から操作をやり直してください。

※自動電源オフ：未接続の状態でも約3分間経過すると、自動的に電源が切れます。

※PCや音楽プレーヤーでは、自動接続されない場合があります。その際は手動で接続してください。

## マルチポイント機能

本商品は2台のデバイスを同時に接続でき、切り替えの手間なく使用可能です。

1. ペアリング手順に従って、1台目を接続します。
2. 1台目のBluetooth設定をオフ、または接続を解除します。
3. ペアリング手順に従って、2台目を接続します。  
完了すると「Second device is connected successfully」と流れます。
4. 1台目のBluetooth設定を再びオンにし、デバイス一覧から「NK08」を選択します。  
これで2台同時接続の状態になります。

## イヤホンの装着

耳のくぼみにあわせて軽く回して装着します。

リモコンがある方を左(L)にして、左右を間違えないように装着してください。

## イヤークャップの交換

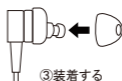
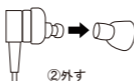
●本商品には3種類(S/M/L)のイヤークャップが付属しています。

ご自身の耳に最適なサイズを選んでご使用ください。

●お買い上げ時は、本体にMサイズが装着されています。

※イヤークャップが確実に固定されていないと、使用中に外れて耳の中に残る恐れがあります。

装着後は、外れないことを必ず確認してください。



# 使いかた

## 音声アシスタント

- スマートフォンのSiriやGoogleアシスタントを起動できます。  
待機中に、MFB(マルチファンクションボタン)を約2秒間長押しします。
- 起動すると、イヤホンから効果音が鳴ります。
  - スマートフォン側の設定で、音声アシスタントが有効になっている必要があります。

## 着信応答／拒否

- 着信時はリモコンのMFB(マルチファンクションボタン)で操作します。
- 【電話に出る】着信時にMFBを1回押す
  - 【電話を切る】通話中にMFBを1回押す
  - 【着信を拒否する】着信時にMFBを約2秒間長押しする
- ※データ通信アプリを使った電話の場合、操作ができない場合があります。

## 再生／一時停止

- リモコンのMFB(マルチファンクションボタン)を1回押す

## 曲送り／曲戻し

- 【前の曲に戻る】「+」ボタンを約2秒間長押しする
- 【次の曲へ送る】「-」ボタンを約2秒間長押しする

## 音量調整

- 【音量を上げる】「+」ボタンを1回押す。
  - 【音量を下げる】「-」ボタンを1回押す。
- 音量が最大になると、音声案内「Maximum volume(マキシマムボリューム)」が流れます。  
※接続したデバイスの音量と連動しない場合があります。  
その際は、デバイス側の音量も調整してください。

## 低遅延モード

- ゲームや動画視聴時の音の遅延を抑えるモードです。  
待機中または音楽再生中に、MFB(マルチファンクションボタン)を3回続けて押します。
- 【ゲームモード(低遅延)】音声案内「Game Mode」
  - 【ミュージックモード(通常)】音声案内「Music Mode」

## その他

- Bluetoothの通信範囲外に出て接続が切断されると、音声案内「Device disconnected」が流れます。切断から約3分以内に通信範囲内に戻ると、音声案内「Bluetooth connection successful」が流れ、自動的に接続が復旧します。
- ※本機での各操作は、すべての接続機器での動作を保証するものではありません。  
ご使用の機種・アプリによっては操作ができない場合があります。予めご了承ください。

## Bluetoothについて

- Bluetooth通信の通信範囲は約10mですが、障害物(人体、金属、壁など)や電波状態によって接続有効範囲は変動します。
- Bluetooth機器と無線LAN(IEEE802.11b/g)は同一周波数帯(2.4GHz)を使用するため、無線LANを搭載した機器の近辺で使用すると電波干渉が発生し、接続速度の低下、雑音や接続不能の原因になる場合があります。この場合は、無線LAN機器の電源を切るか、10m以上離れた場所でご使用ください。
- Bluetooth対応商品の音楽・音声機器とマウス・キーボードなどを同時に接続した場合、音楽や音声が途切れることがあります。
- 本商品はBluetooth対応のすべての機器との接続動作を保証するものではありません。
- 本商品は電波法に基づく技術基準に適合していますので、無線局の免許は不要です。ただし、本商品を分解・改造すると法律で罰せられることがあります。
- 無線技術の特性により送信側での音声・音楽再生に比べて本商品での再生が遅れるため動画視聴時やゲームでのご使用の場合、映像と音声がずれる場合があります。
- 接続する機器によって、Bluetooth接続ができるまで時間がかかることがあります。

## 本商品の防水性能について

### イヤホン本体

本商品のイヤホン本体は、防水規格IPX5相当の仕様となっています。いかなる方向からの水の直接噴流によっても有害な影響を受けません。防水性能は永続的なものではなく、通常の使用によって防水性能が低下する場合があります。

- 完全防水ではありませんので、水中では使用しないでください。
- 故意に流水を浴びせたり、水没させないでください。
- 本商品を水や石けんで洗わないでください。
- お風呂やシャワーでの使用は推奨していません。
- イヤホンについた汗、雨水、海水などをよくふき取ってください。
- お客様の誤った取り扱いにより水の侵入で故障した場合は保証対象外となります。

### 充電用ケーブル

本商品に付属する充電ケーブル類は防水仕様ではありません。

- 水がかかる恐れがある場所で使用しないでください。

# お手入れ

## イヤホン

汗や水が付着したままにしておくと、充電ができなくなる原因となりますので、ご使用後は速やかにふき取ってください。

- お手入れには、乾いた布か、水に浸した柔らかい布をよく絞りお使いください。
- シンナー、ベンジンなどの溶剤・洗剤を使用しないでください。
- 本商品を水や石けんで洗わないでください。
- 本商品のType-Cポートにホコリなどがたまるないように定期的にお手入れしてください。ホコリがたまるとショートして発煙、発熱の原因になるおそれがあります。

## イヤークリップ

- イヤホンからクリップを外し、薄めた中性洗剤で手洗いしてください。洗浄後は、水気をよくふいてから取り付けてください。

# 故障かなと思ったら

## 電源が入らない

- 電池残量が低下しています。ヘッドホンを充電してください。

## 充電できない

充電が始まらない場合は、Type-Cポートにゴミやホコリが詰まっていないか確認してください。

- 汚れの取り除き方 柔らかい布や綿棒、ブラシなどで汚れを取り除いてください。
- 汚れがひどい場合 アルコール系のウェットティッシュで汚れを拭き取り、そのあと乾いた布で水分を完全にふき取ってください。

## Bluetoothデバイスとペアリングできない

- 接続するBluetoothデバイスが使用可能な状態であることを確認してください。
- 接続するBluetoothデバイスが本商品のプロファイルに対応しているか確認してください。
- Bluetoothデバイスの設定でBluetoothをオフにしてから再度オンにする、または登録を削除してから、やり直してください。
- 本商品とBluetoothデバイスを近づけてからペアリングしてください。
- Bluetoothデバイスが他の機器とBluetooth接続している場合は解除してから、本商品とペアリングしてください。

## ノイズやエコー音が入る

- Bluetoothデバイスとの間に障害物がないか確認してください。
- Bluetoothの通信範囲内(約10m)にあるか確認してください。
- 通信が干渉される可能性のある無線LANのそばで使用している場合は、無線LANをオフにするか、10m以上離れた場所で使用してください。

## 通話相手に自分の声が聞こえない

- スマートフォン、PC、タブレットがBluetooth機能を搭載し、HFP・HSPに対応している必要があります。ご使用の接続機器やソフトの環境により、マイク入力を手動で設定する必要がありますので、それぞれの設定をご確認ください。また、対応しない場合がございますので、ご了承ください。ご使用できない場合は、有線イヤホンを推奨いたします。

# 商品仕様

商品向上のため、仕様は予告なく変更する場合がありますので、あらかじめご了承ください。

商品仕様	イヤホンタイプ	カナル式
	イヤホン本体質量	約37g
	使用温度範囲/湿度範囲	5~40°C/20~80%(結露なきこと)
イヤホン部	ドライバー型式	ダイナミック型
	ドライバーサイズ	Φ10mm
	音圧感度	102dB
	インピーダンス	16Ω
	再生周波数帯域	20Hz~20kHz
	防水規格	IPX5
マイクロホン部	マイク感度	-42dB
通信仕様	Bluetooth	Ver.6.0
	対応プロファイル	A2DP/HFP/HSP/AVRCP
	対応コーデック	SBC
	使用周波数帯域	2.4GHz帯
	受信距離/送信出力	約10m/Class 2
イヤホン部 (その他)	イヤホン本体バッテリー量	280mAh
	連続音楽再生時間(※1)	約30時間
	連続通話時間(※1)	約30時間
充電仕様	充電電圧	DC5V
	イヤホン本体充電時間	約2時間
	充電ポート	Type-Cポート
機能一覧	低遅延モード(ゲームモード)	○
	ENC (Environmental Noise Cancellation)	○
	音声アシスタント	○
	ハンズフリー機能	○
	マルチポイント機能	○
	自動ペアリング	○

## 商品仕様

付属品	充電用Type-Cケーブル	約0.3m
	イヤークャップ	S/M/L(Mサイズは本体に装着済み)
	取扱説明書兼保証書	保証期間6ヶ月

(※1)使用時間は50%音量の条件にて算出、接続するBluetooth機器との距離が長い場合など、消費電力が増加するために通話／再生時間が短くなる場合があります。

## リチウム電池のリサイクルについて



Li-ion

この商品にはリチウムイオン電池が使用されています。  
不要になりました電池は廃棄しないで充電式電池リサイクル協力店へお持ちください。

希少資源を有効に活用するため、リサイクルにご協力ください。

詳細はここから



ゲオオリジナル商品  
サポートセンター



0120-152-317

受付時間: AM10:00 ~ PM6:00 年中無休  
(年末12月30日 ~ 年始1月4日を除く)  
株式会社ゲオ