

# 取扱説明書

## ボディケアガン

Ver. 2.0  
型番: GRSKS-MG89 WH



もくじ	ページ
安全上の注意	2
ご使用前に必ずご確認ください	4
各部の名称	5
充電のしかた	6
使いかた	7
お手入れ	8
リチウム電池のリサイクルについて	8
故障かなと思ったら	8
商品仕様	9
保証書・保証規定	10

- この度はボディケアガンをお買い上げいただき、誠にありがとうございます。  
います。
- この取扱説明書をよくお読みの上、正しくお使いください。  
特に「安全上の注意」、「充電のしかた」は、ご使用前に必ずお読み  
いただき、安全にお使いください。お読みになった後はいつでも見る  
ことのできる場所に保管してください。
- 保証書はこの説明書の10ページに載っています。レシートとともに  
保管してください。

この商品は海外ではご使用になれません。  
FOR USE IN JAPAN ONLY

この商品は日本国外でのアフターサービスは出来ません。  
No service is available outside of Japan.

## 安全上の注意 必ず守ること

お使いになる人や他の人への危害、財産への損害を未然に防止するため、必ずお守りいただくことを、次のように説明しています。

■表示内容を見逃して、誤った使いかたをした時に生じる危害や損害の程度を、次の表示で区分し、説明しています。



### 警告

この表示の欄は、「死亡または重傷を負う可能性が想定される」内容です。



### 注意

この表示の欄は、「傷害を負う可能性または物的損害のみ発生する可能性が想定される」内容です。

■お守りいただく内容の種類を次の絵表示で区分し、説明しています。(下記は絵表示の一例です。)



このような絵表示は、してはいけない「禁止」内容です。



このような絵表示は、必ず実行していただく「強制」内容です。



## 警告

■絶対に分解したり、修理・改造しない



火災・感電の原因になります。

■火の中に投入したり、加熱しない



破裂による火災・けがの原因になります。

■水につけたり、水をかけない

水まわり、浴室などの湿度の高い場所では絶対に使用しない



感電・故障の原因になります。

■ケーブルプラグは根元まで確実に差し込む  
必ず付属のUSBコードを使用してください



差し込みが不完全だと感電・火災の原因になります。

■本商品内蔵の電池が液漏れした場合は  
直ちに使用を中止する



発火・炸裂の原因になります。

■本商品内蔵の電池の液が目に入ったときは、  
こすらずにきれいな水で洗ったあと、  
直ちに医師に相談する



失明などの原因になります。

■異常・故障時は直ちに使用を中止し、電源  
を切りケーブルを抜く

[異常の例]

- ・異音や異臭がする
- ・電源プラグなどが異常に熱くなる
- ・触れると電気を感じる
- ・通電しない、運転が止まるなど



液漏・発火・炸裂の原因になります。

■雷が鳴り出したら、本体やUSBケーブルに  
触れない



感電の原因になります。

■濡れた手で電源プラグの抜き差しをしない



感電・やけど・けがの原因になります。

■本商品やケーブルの充電用端子に液体や  
ホコリなどが付着しないように清掃する



発熱・発火・やけどの原因になります。

■本商品を高所から落下させたり、強い衝撃  
や圧力を加えたり、投げつけたりしない



けがや破損の原因になります。また  
内蔵電池の変形や、内蔵電池に組み  
込まれている保護機構が破損し、  
破裂・発熱・発火の原因になります。

## 安全上の注意 必ず守ること

### ⚠ 注意

- 本商品の上にものを置かない  
 けがや破損の原因になります。
- 油煙、湯気、湿度、ホコリの多い場所で使用しない  
 火災・感電・故障の原因になります。
- 不安定な場所に置かない  
 落ちたり倒れたりして、けがの原因になります。
- 布で覆ったりして通風孔をふさがない  
 熱がこもって火災や故障の原因になります。
- 医療機器の近くで使用しない  
 電波が医療用電気機器に影響を与えるおそれがあります。
- 心臓ペースメーカーの装着部位から22cm以上離す  
 電波の影響で誤動作の原因となるおそれがあります。
- 商品仕様の充電時間を過ぎても充電が完了しない場合は、充電を中止する  
 液漏・発火・炸裂の原因になります。
- 本商品を長時間使用しないときやお手入れの際は必ずケーブルを外す  
 故障や火災・感電・けがの原因になります。
- 電子レンジ、IH調理器などの加熱調理機、圧力釜などの高圧機器に入れたり、近くに置いたりしない  
 火災・感電・けがの原因になります。
- 直射日光が強いところ、炎天下の車内で使用や保管をしない  
 破損・発熱の原因になります。
- 本商品を温度の高くなるストーブ・コンロなどの近くに置かない  
 液漏・本体の変形の原因、寿命が短くなることがあります。
- USBケーブルを抜くときはケーブルを持たずに必ずプラグを持って引き抜く  
 ケーブルを持って抜くと断線や故障の原因になります。
- 充電中は、本商品および充電ケーブルの周りに物を置かない  
 感電・ショートの原因になります。
- 本商品にキャッシュカードなどの磁気カードを近づけない  
 本商品に内蔵された磁石の影響により、カード情報が損なわれる可能性があります。
- 幼児の手の届くところでは使わない  
 感電やけがの原因となります。
- ペットなどの動物を近づけない  
 USBケーブルを噛んだり、排泄物などがかかると漏電・感電・故障や火災の原因になります。
- 本商品を引きずって移動しない  
 床や畳などに傷がつきます。

## 安全上の注意 必ず守ること



警告



Li-ion

本商品はリチウムイオン電池を内蔵しています

- 絶対に分解して電池を取り出さないでください。
- 炎天下の車内など、高温になる場所で使用や保管をしないでください。
- 廃棄の際は分解せず、各自治体の指示に従って廃棄してください。



液漏れした場合は、各自治体の指示に従って廃棄してください。漏れた電解液に引火し、破裂や発火をする原因になります。

### ⚠ ご使用前に必ずご確認ください

※該当するお客様は本商品のご使用をお控えください。

#### ●はじめてご使用になる場合

振動、刺激に慣れていないとケガや体調不良の原因になる恐れがあります。はじめてご使用になる場合は、短い時間、刺激の弱い振動でご使用ください。刺激の影響には個人差があるのでご注意ください。

#### ●1回の使用時間は15分以内を目安とし、同一箇所への連続使用は3分以内を目安にしてください。

筋肉や神経に対して必要以上の刺激となる場合がございます。複数の方がご使用する場合は連続利用時間を1時間以内としてください。最低、30分以上は機器を停止させてから再度ご使用ください。本体が熱くなり、故障の原因になります。

#### ●ご使用時は本体に過度な負荷をかけないでください。

本体に全体重をかけたり、必要以上に強く押し当てたりしないでください。故障の原因、ケガや身体のトラブルの原因となる場合がございます。

#### ●肌へのダメージを避けるため、肌と肌が直接接触し合うようなボディケアはお勧めしません。

ボディケアの際は、乾いた清潔な衣服、または洗濯して乾いたタオルを使用してください。乾いたタオルでやさしく押しながらボディケアしてください。

#### ●充電ケーブルを本体に差したまま使用しないでください。

感電の恐れがあります。

#### ●腹部や胸部、頭部、首、陰部、肘、膝、背骨などの骨部には使用しないでください。

上記に部位には対応しておりません。事故やケガ、体調不良の原因となります。

#### ●本商品を共用で使用する場合は、使用の度にお手入れを行ってください。

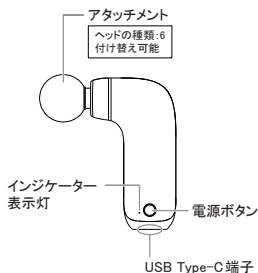
感染・炎症の原因になります。

#### ●指や髪の毛を挟んだり、巻き込まないようご注意ください。

#### ●本商品は防水仕様ではありません。本商品に水などをかけないでください。他の液体で本商品に触れないでください。

# 各部の名称

## 本体



## 取付方法

ヘッドパーツ交換の際は、本体の口の溝に合わせ、ゆっくりと差し込みます。



## 6種のアタッチメント



### 球型ヘッド

胸、背中、臀部(でんぶ) など  
大きな筋肉部位に



### 平型ヘッド

ふくらはぎなど  
均一に刺激したい部位に



### 凹凸型ヘッド

脇、ふくらはぎ、手の甲、腕など  
表面の刺激したい部位に



### U型ヘッド

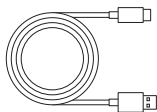
頭部、脊柱、アキレス腱など  
細い筋肉部位に



### 円柱形ヘッド

関節、手のひら、足の裏など  
深部の筋肉組織を刺激したい部位に

## 付属品

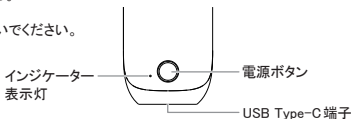


Type-C 電源ケーブル

# 充電のしかた

初めて使用するときは、本体のバッテリーをフル充電してください。  
本体の電源ボタンを長押しし、電源をオフにしてください。  
その後、付属のType-C充電ケーブルを使い、本体底面のUSB Type-C端子に接続してください。  
充電中はインジケータ表示灯がゆっくりと赤色に点滅し、充電が完了すると緑色に点灯します。  
※充電中、本体は動作しません。

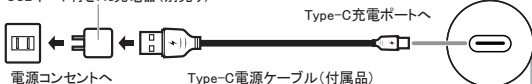
充電中は商品本体を起動しないでください。  
2～3時間で満充電できます。



## 電源コンセントと接続する場合

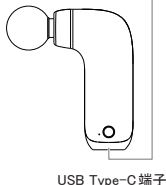
USBポート付きAC充電器(別売り)※1A以上対応のAC充電器をご購入ください。

USBポート付きAC充電器(別売り)



※ケーブルおよび本体のType-C充電ポートが汚れていると、充電できない場合があります。Type-C充電ポートが汚れている場合、柔らかい布や綿棒、ブラシなどで取り除いてください。

※汚れがひどい場合は、アルコール系のウェットティッシュで汚れを取り除き、乾いた布でふき取ってください。



## バッテリー残量の低下

バッテリー残量が低下するとLEDライトが点滅します。  
本体の充電をお願いします。

## 使いかた

### ①電源を入れる

電源ボタンを1.5秒長押しすると、インジケータ表示灯が青色に点灯します。  
強弱機能はレベル1から開始します。

### ②ハンドルをしっかりと手で持ち、ほぐしたい部分に軽く当てます。

※1回の使用時間は15分以内を目安としてください。  
※15分間連続で使用すると自動的に電源がOFFとなります。  
※また同一箇所への連続使用は3分以内を目安としてください。

### ③強弱レベルの設定について

電源ボタンを短押しする度に1段階ずつ上がり、レベル5に到達します。  
もう1度電源ボタンを短押しするとレベル1に戻ります。

### ④圧力センサー機能付きですので、本体を動作中、使用部位を強く押し付けるとセンサーが反応し、さらに強く動作します。

### ⑤セーフティ機能付きですので、外力によってブロックされた場合、しばらくの間一時停止し、再度始動しようとしています。

### ⑥電源を切る

動作中、電源ボタンを長押しするとインジケータ表示灯の青色が消灯します。  
※電源ボタンはしっかりと押ししてください。  
※電源ボタンを押さない場合は、15分後に自動停止します。

## お手入れ

- お手入れの際は必ず電源をオフにして、USB電源ケーブルを外してください。
- お手入れには、乾いた布か、水に浸した柔らかい布をよく絞りお使いください。
- シンナー、ベンジンなどの溶液・溶剤は使用しないでください。
- 汚れがひどい場合は、中性洗剤や石けん水に浸した柔らかい布をよく絞って汚れをふき取り、乾いた布でふき取ってください。

## リチウム電池のリサイクルについて



Li-ion

この商品にはリチウムイオン電池が使用されています。不要になりました電池は廃棄しないで充電式電池リサイクル協力店へお持ちください。希少資源を有効に活用するため、リサイクルにご協力ください。



詳細はここから

## 故障かなと思ったら

### 起動しない

- 充電が足りない可能性があります。本商品を充電してください。

### 使用中にシャットダウンする

- 充電が足りない可能性があります。本商品を充電してください。

### 振動が弱い

- 充電が足りない可能性があります。本商品を充電してください。

### 充電できない

- 充電器の原因が考えられます。充電器の交換をお願いします。

### 充電時間が長い

- リチウム電池の消耗が考えられます。使用回数1000回が目安となります。



## 商品仕様

サイズ(幅×奥行×高)	約72×45×128mm
重量	本体:約230g アタッチメント6パーツ合計:約50g
材質	本体:ABS アタッチメント:EVA+ABS
使用温度範囲/湿度範囲	5～40°C/20～80% (ただし結露なきこと)
定格入力電圧/電流(※1)	DC 5V/1A
定格電圧	7.4V
フルパワー時使用回数	15分×5回
ノイズ	50dB(モーター周辺10cmで測定)
ストローク	5mm
強弱機能	5段階調整(圧力センサー 機能付き)
回転数(※2)	1段階:約1800%rpm 2段階:約2100%rpm 3段階:約2400%rpm 4段階:約2700%rpm 5段階:約3000%rpm
セーフティーモード(※3)	外力が必要以上にかかった場合、短い振動状態になり 外力がかからなくなると元の振動状態に戻ります。
充電電池	リチウムイオン電池(600mAh)
バッテリー寿命	約1,000回
充電時間	約2～3時間
充電方式	USB Type-A
付属品	USB Type-C充電ケーブル(約45cm) アタッチメント:6パーツ 取扱説明書兼保証書(保証期間:6ヶ月)

※1:お使いのAC充電器が1A以上の出力対応かをご確認下さい。


※2:約15分で自動的に電源がOFFになります。

※3:最大負荷12kgf(重量キログラム)の場合。

※充電用ACアダプタは別売りです。(定格出力が5V1A以上のAC充電器を使用してください。)

※商品向上のため、商品仕様や材質は予告なく変更する場合がございます。

株式会社ゲオ  
お客様サポートセンター

 **0120-152-317**

※本商品に関する専用連絡先となります。  
【受付時間】AM10:00～PM6:00 年中無休  
(年末12月30日～年始1月4日を除く)

Ver.2.0