

取扱説明書

LED搭載ゲーミングデスクマット

Ver. 1.0

型番: GRPCT-WGDM XP03



| もくじ | ページ |
|--------------------|-----|
| 安全上の注意 | 2 |
| 使用上の注意 | 3 |
| 各部の名称と機能 | 4 |
| 使いかた | 4 |
| お手入れ | 6 |
| 商品仕様 | 6 |
| 保証書・保証規定 | 7 |

- この度はLED搭載ゲーミングデスクマットをお買い上げいただき、誠にありがとうございます。
- この取扱説明書をよくお読みの上、正しくお使いください。特に「安全上の注意」は、ご使用前に必ずお読みいただき、安全にお使いください。お読みになった後はいつでも見ることのできる場所に保管してください。
- 保証書はこの説明書の7ページに載っています。レシートとともに保管してください。

この商品は日本国外でのアフターサービスは出来ません。

No service is available outside of Japan.

安全上の注意 必ず守ること

お使いになる人や他の人への危害、財産への損害を未然に防止するため、必ずお守りいただくことを、次のように説明しています。

■表示内容を見逃して、誤った使いかたをした時に生じる危害や損害の程度を、次の表示で区分し、説明しています。



警告

この表示の欄は、「死亡または重傷を負う可能性が想定される」内容です。



注意

この表示の欄は、「傷害を負う可能性または物的損害のみ発生する可能性が想定される」内容です。

■お守りいただく内容の種類を、次の絵表示で区分し、説明しています。
(下記は絵表示の一例です。)



このような絵表示は、してはいけない「禁止」内容です。



このような絵表示は、必ず実行していただく「強制」内容です。



警告

■絶対に分解したり、改造しない



発火したり、異常動作して、破裂、けがの原因になります。

■本商品が発熱、発煙、異臭がするなどの異常が発生したときは、直ちに使用を中止する



火災・やけどの原因になります。

■水につけたり、水をかけない



故障の原因になります。

■濡れた手で本商品やケーブルに触れない



感電する恐れがあります。

■本商品内部に液体、金属などの異物が入らないようにする



火災・感電・故障の原因になります。

■雷が鳴っているときに本商品に触れないでください。



落雷により感電する恐れがあります。

■本商品を火中に投入したり、加熱しない



破裂により火災・けがの原因になります。

■乳幼児の手の届くところには置かない



本商品のパーツなどを誤って飲み込むと窒息や中毒を起こす可能性があります。万が一、飲み込んだ場合は、直ちに医師の治療を受けてください。

安全上の注意 必ず守ること



注意

- 本商品を水滴のかかる状態や湿度の高いところで使用しない



火災・感電・故障の原因になります。

- 本商品を温度の高くなるストーブ・コンロなどの近くに置かない



火災・感電・故障の原因になります。

- 本商品を重ねて設置したり、本商品の上に重いものを置かない



火災・感電・故障の原因になります。

- 不安定な場所に設置したり、保管しない



落下により故障・破損の原因になります。

- 本商品を直射日光が強いところ、炎天下の車内での使用や保管をしない



破損・変形・変色の原因になります。

- 油煙、湯気、湿度、ほこりの多い場所で使用しない



火災・感電・故障の原因になります。

- 本商品に強い衝撃を加えない



故障の原因になります。

- USBケーブルを抜くときはケーブルを持たずに必ずプラグを持って引き抜く



ケーブルを持って抜くと断線や故障の原因になります。

使用上の注意

- 本商品の使用中に、お使いの機器のデータやプログラムが消去されても保証は一切いたしません。あらかじめご了承ください。

- お手入れには、乾いた布か、水に浸した柔らかい布をよく絞りお使いください。シンナー、ベンジンなどの溶剤・洗剤を使用すると、変質や変色を起こす可能性があります。

- 保管する時は、静電気や電磁波の発生するところを避けてください。

- パソコンなどに接続したまま、商品移動をしないでください。

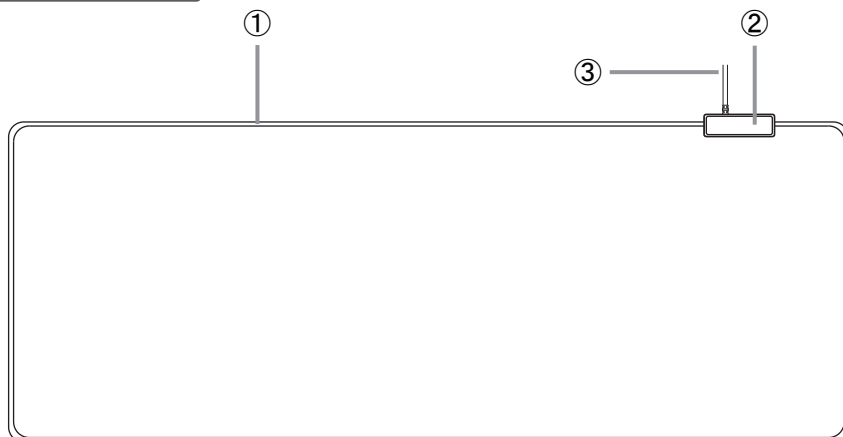
- お手入れの際は、パソコンなどから取り外してください。

- 本商品は日本国内のご家庭での使用を前提としています。日本国外での使用や、特殊な工場内での使用、AC100Vとは異なる電圧下で使用した場合の責任は負いかねます。

- 本書に記載されている以外でのご使用にて損害が発生した場合は、弊社は一切の責任を負いません。

各部の名称と機能

デスクマット本体

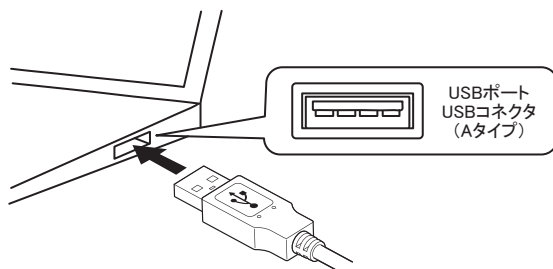


- ① LEDライト ※本体の外周がLED点灯箇所となります。
- ② 電源スイッチ(オン/オフ)
- ③ ケーブル

使いかた

デスクマットを接続する

1. パソコンを起動し、操作可能な状態になるまでお待ちください。
2. 本商品のUSBコネクタをパソコンのUSBポートに挿入します。
 - 挿入時にUSBコネクタの向きや形状が正しいかご確認ください。
 - 無理に挿入するとコネクタの破損、けがをするおそれがありますので、ご注意ください。

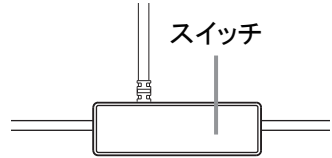


使いかた

3. スイッチ操作をします。

●LEDの消灯/点灯

コネクタ接続時は自動でLEDが点灯します。
スイッチを3秒長押しで消灯します。



●LED点灯パターンの選択

LEDが点灯している状態で、スイッチを短押しするたびにLEDの点灯パターンが変わります。

| LED点灯パターン | LEDライトカラー |
|-------------------|--|
| 1. 単色 (固定) | 赤色 |
| 2. 単色 (固定) | 橙(オレンジ)色 |
| 3. 単色 (固定) | 黄色 |
| 4. 単色 (固定) | 緑色 |
| 5. 単色 (固定) | 青緑(ターコイズ)色 |
| 6. 単色 (固定) | 青色 |
| 7. 単色 (固定) | 紫色 |
| 8. 単色 (固定) | 白色 |
| 9. レインボー (RGB) 1 | 7色 (単色) の呼吸 (ゆっくり) するようにループする効果: 赤→青→緑→紫→青緑→黄→白→赤に戻ります。 |
| 10. レインボー (RGB) 2 | 7色 (単色) のスムーズ (滑らか) にループする効果: 赤→橙→黄→緑→青緑→青→紫→赤に戻ります。 |
| 11. レインボー (RGB) 3 | 2色ずつの組み合わせで呼吸 (ゆっくり) するようにグラデーション ループする効果: 赤/橙→橙/黄→黄/緑→緑/青緑→ 青緑/青→青/紫→紫/赤→赤/青に戻ります。 |
| 12. レインボー (RGB) 4 | 2色ずつの組み合わせでフラッシュするようにグラデーションル ープする効果: 赤/橙→橙/黄→青/青緑→紫/黄→青緑/白→ 黄/赤→白/緑→赤/青に戻ります。 |
| 13. LEDライトオフ | 3~5秒間長押しすると、LEDがオフ/オンになります。 注: ライト効果 (メモリー機能) をオフにしてからオンにするか、 PCから再接続すると、デフォルトで以前の状態になります。 |

※LED点灯パターンはカスタマイズすることはできません。

お手入れ


- お手入れには、乾いた布か、水に浸した柔らかい布をよく絞りお使いください。
- シンナー、ベンジンなどの溶剤・洗剤を使用すると、変質や変色を起こす可能性があります。
- 汚れがひどい場合は、中性洗剤や石けん水に浸した柔らかい布をよく絞って汚れをふき取り、柔らかい布でふき取ってください。

商品仕様

商品向上のため、商品仕様は予告なく変更する場合がありますので、予めご了承ください。

| | |
|-------------|---------------------------------|
| サイズ | 約幅800×奥行300×高4mm |
| 重量 | 約581g |
| 材質 | 布(合成繊維)、ゴム |
| 接続方式 | 有線接続(USB Type-A) |
| インターフェース | USB2.0 |
| 対応機種 | USB Type-A搭載のWindows(DOS-V)パソコン |
| 対応OS | Windows XP/VISTA/7/8/10 |
| 使用温度範囲/湿度範囲 | 5~40°C/20~80%(ただし結露なきこと) |
| ライト種類 | LEDライト |
| LEDバックライト | 全8色(単色) |
| LEDバックライト効果 | 全13パターン ※ライトOFF含む |
| ケーブル長 | 約1.70m(取り外し不可) |
| 付属品 | 取扱説明書兼保証書(保証期間:6ヶ月) |

株式会社ゲオ
お客様サポートセンター

 0120-152-317

受付時間: AM10:00～PM6:00 年中無休
(年末12月30日～年始1月4日を除く)