

PC用有線スピーカー取扱説明書

GRND-SPK CSU15 BK

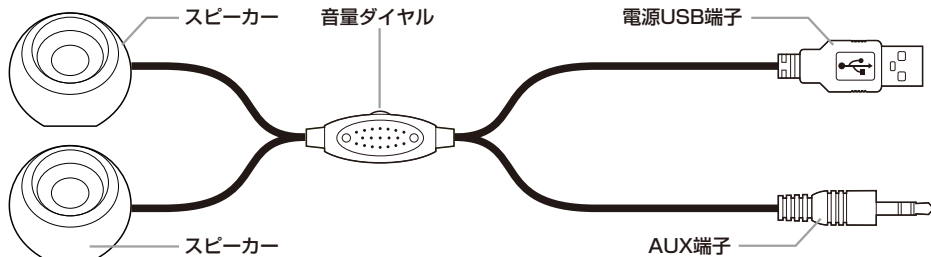
この度は本製品をお買い上げいただき誠にありがとうございます。
電気製品は安全のための注意事項を守らないと、火災や人身事故になることがあります。ご使用になる前に取扱説明書をよくお読みください。
お読みになった後は、いつでも見られるところに必ず保管してください。

■パッケージ内容

以下の内容物が同梱されていることをご確認ください。

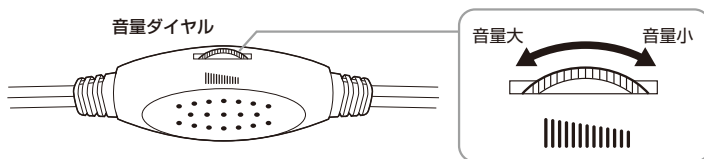
- ①スピーカー本体 × 1 ②取扱説明書兼保証書(本紙)

■各部名称

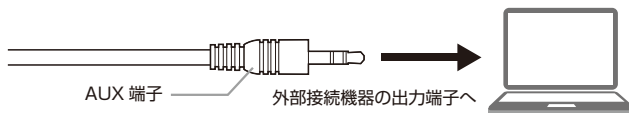


■接続方法

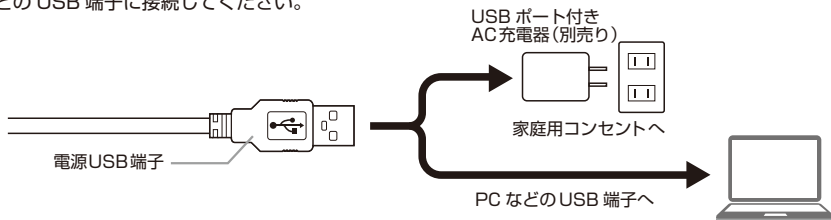
- ①外部接続機器に接続する前に、突然大きな音が出て耳を痛めないように、本製品の音量ダイヤルでスピーカーの音量を最小にしてください。



- ②本製品に付いている AUX 端子を外部接続機器の出力端子(ヘッドホン端子など)へ接続します。あらかじめ接続する機器の音量を下げておいてください。



- ③本製品に付いている電源 USB 端子を市販のUSBポート付きAC充電器もしくはPCなどのUSB端子に接続してください。



- ④接続した機器を再生して、スピーカーの音量を調節します。
⑤電源USB端子を外したり電源をオフにする場合は本製品の音量ダイヤルを最小にしてください。

■安全上のご注意

- ・商品保証やお問い合わせは日本国内に限ります。海外使用での不具合や費用については保証致しかねます。
- ・本製品およびパソコン等、接続機器の不具合からデータの破損・消失した場合は、当社ではデータ内容の保証を致しかねます。必ず内蔵メモリに保存されたデータを他の記録媒体に保存してください。
- ・お客様または第三者が本製品の誤使用または使用中に生じた故障、その他不具合を含め、本製品の仕様によって受けられた損害については法令上賠償責任が認められる場合を除き、当社は一切その責を負いません。
- ・当社が関与しない各種機器との組み合わせによる誤作動から生じた損害に関しまして、当社は一切その責を負いません。
- ・誤った使用方法で生じる人的被害や火災などの財産への障害を防止するため、「注意事項」を必ずお守りください。

△注意事項

- ・高温になる場所に放置しないでください。直射日光の当たる場所・締め切った自動車内・ストーブのそばに置くと、破裂・火災・感電の原因となるだけでなく、部品の劣化や破損の原因となります。
- ・修理・改造・分解を絶対にしないでください。火災・感電の原因になるだけでなく、お客様の部品誤飲の危険があります。
- ・釘を刺す、ハンマーで叩く、踏みつける等の外的圧力をかけたり、ぐらつく台の上や傾いた所などの不安定な場所や振動のある場所に置かないでください。本製品の落下や外的圧力で、けがや故障・破裂・火災・感電等の原因となります。
- ・異常が起きたら、電源 USB 端子を接続機器から取り外して使用を中止してください。煙が出たり異臭がするなどの異常状態のまま使用すると、火災・感電等の原因になります。
- ・本取扱説明書の記載をお守り頂けない場合による損害や事故に関しまして、当社は一切その責を負いません。

■商品仕様

電源	USB 5V
スピーカー出力	4W (2W×2)
インピーダンス	4Ω
ユニットサイズ	Φ52mm×2
再生周波数帯域	80Hz～15KHz
サイズ(1個当たり)/重量	W83mm×H77mm×D81mm /約315g

ケーブル長(全長)	約1m
ケーブル長(スピーカー間)	約0.6m
入出力端子	電源 USB、AUX
使用温度範囲/湿度範囲	5～40度/25%～65% (ただし結露なきこと)
付属品	取扱説明書兼保証書(本紙)