

取扱説明書

Ver. 1.0

型番: GRJS-DRDH SW22

ダブルレゾナンスドライバーヘッドホン SW22



もくじ

ページ

安全上の注意	2
使用上の注意	4
各部の名称	4
充電のしかた	5
使いかた	6
Bluetoothについて	9
お手入れ	9
故障かなと思ったら	10
商品仕様	11
リチウム電池のリサイクルについて	12
保証書・保証規定	13

- この度はダブルレゾナンスドライバーヘッドホンをお買い上げいただき、誠にありがとうございます。
- この取扱説明書をよくお読みの上、正しくお使いください。
特に「安全上の注意」、「使いかた」は、ご使用前に必ずお読みいただき、安全にお使いください。お読みになった後はいつでも見ることのできる場所に保管してください。
- 保証書はこの説明書の13ページに載っています。レシートとともに保管してください。

この商品は日本国外でのアフターサービスは出来ません。

No service is available outside of Japan.

安全上の注意 必ず守ること

お使いになる人や他の人への危害、財産への損害を未然に防止するため、必ずお守りいただくことを、次のように説明しています。

■表示内容を無視して、誤った使いかたをした時に生じる危害や損害の程度を、次の表示で区分し、説明しています。



警告

この表示の欄は、「死亡または重傷を負う可能性が想定される」内容です。



注意

この表示の欄は、「傷害を負う可能性または物的損害のみ発生する可能性が想定される」内容です。

■お守りいただく内容の種類を次の絵表示で区分し、説明しています。(下記は絵表示の一例です。)



このような絵表示は、してはいけない「禁止」内容です。



このような絵表示は、必ず実行していただく「強制」内容です。



警告



絶対に分解したり、改造しない
火災・感電の原因になります。



火の中に投入したり、加熱しない
破裂による火災・けがの原因になります。



水につけたり、水をかけない
感電・故障の原因になります。



本商品内蔵の電池が液漏れした場合は
直ちに使用を中止する。
発火・炸裂の原因となります。



本商品内蔵の電池の液が目に入った
ときは、こすらずにきれいな水で洗った
あと、直ちに医師に相談する。
失明などの原因になります。



本商品やケーブルの充電用端子に
液体やホコリなどが付着しないように
清掃する
発熱・発火・やけどの原因になります。



運転中は使用しない
自動車、オートバイ、自転車などの運
転中はヘッドホンを使用したり、細かい
操作をしたりすることは絶対にお止め
ください。交通事故の原因になります。



周囲の音が聞こえないと危険な場所
では使用しない
踏切や駅のホーム、車の通る道、工事
現場などでは周囲の音が聞こえない
と危険です。事故やケガの原因になり
ます。



異常・故障時は直ちに使用を中止する
液漏・発火・炸裂の原因になります。


















雷が鳴り出したら、本体やUSBケーブル
に触れない
感電の原因になります。



充電中の異常(充電しない、以前より
熱くなる、本体が変形したなど)発生時
は直ちに使用を中止する
直ちに使用を中止し、ゲオオリジナル
商品サポートセンターにご連絡ください。

安全上の注意 必ず守ること

注意

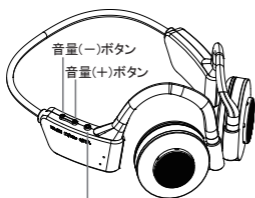
-  本商品に強い衝撃や圧力を加えない
液漏・発火・炸裂の原因になります。
-  油煙、湯気、湿度、ほこりの多い場所で
使用しない
火災・感電・故障の原因になります。
-  医療機器の近くで使わない
電波が医療用電気機器に影響を与える
おそれがあります。
-  心臓ペースメーカーの装着部位から22cm
以上離す
電波の影響で誤動作の原因となるおそれ
があります。
-  航空機内で使用する場合は、客室乗務員の
指示に従う
電波の影響で誤動作の原因となるおそれ
があります。
-  大音量で長時間連続使用しない
聴力障害などの原因になることがあり
ます。
-  使用開始時はボリュームを下げてから
装着する
突然大きな音が出て、耳をいためる原因
になります。
-  商品仕様の充電時間を過ぎても充電が
完了しない場合は、充電を中止する
液漏・発火・炸裂の原因になります。
-  直射日光が強いところ、炎天下の車内で
の使用や保管をしない
破損・発熱の原因になります。
-  本商品を温度の高くなるストーブ・コンロ
などの近くに置かない
液漏・本体の変形の原因、寿命が短くな
ることがあります。
-  小さなお子様の手の届かないところに
保管する
思わぬ事故をまねくことがあります。
-  USBケーブルを抜くときはケーブルを持た
ずに必ずプラグを持って引き抜く
ケーブルを持って抜くと断線や故障の原因
になります。
-  充電中は、本商品および充電ケーブルの
周りに物を置かない
感電・ショートの原因になります。
-  ヘッドホンにキャッシュカードなどの磁気
カードを近づけない
本商品に内蔵された磁石の影響により、
カード情報が損なわれる可能性があります。
-  安全のため、カーチャージャーで充電する
際は本商品の充電ポートに充電ケーブ
ルを接続した状態のまま車のエンジンを
かけないでください。
破損・発熱の原因になります。

使用上の注意

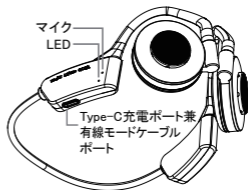
- 本商品の使用に関して、お使いの機器のメモリー内容が消去されても保証は一切いたしません。あらかじめご了承ください。
- 補聴器、ペースメーカー、その他の医療用電気機器、火災報知器、自動ドア、その他の自動制御機器に影響を与えるおそれがあります。誤動作による故障や事故の原因になりますので、本商品を近くでは使用しないでください。
- 交通機関や公共の場所では音量に注意し、周りの方の迷惑にならないようにしてください。
- 本商品の使用中に気分が悪くなった場合は、すぐに使用を中止してください。
- 本書に記載されている以外でのご使用にて損害が発生した場合は、弊社は一切の責任を負いません。
- 本商品を使用せず、長期間保管した場合、バッテリー性能は低下します。何回か充放電を繰り返すと回復します。
- 本商品は国内専用です。海外では国によって電波使用制限があるため、本商品を使用した場合、罰せられることがあります。
- 長期間使用しない場合はバッテリーの自己放電による劣化を防ぐため、数ヶ月に一度を目安に充電してください。
- バッテリーは、正常に使用した場合でも劣化する消耗部品です。バッテリーの消耗は特性であり故障ではありません。また、交換できません。

各部の名称

ヘッドホン本体




MFB(マルチファンクションボタン)



Type-C充電ポート兼
有線モードケーブル
ポート

付属品



充電のしかた

初めてお使いになる前に本商品を満充電にしてからご使用ください。

ヘッドホンの充電

付属のType-C充電ケーブルを接続し充電してください。

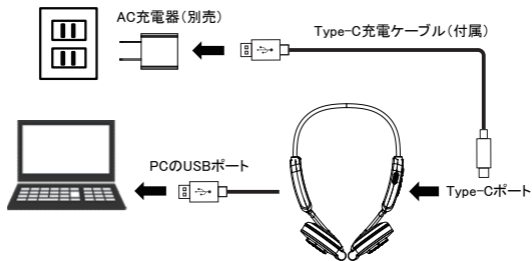
充電中は赤色のLEDランプが点灯し、満充電になると青色に変わります。

充電ケーブルを取り外してください。

ご使用中/バッテリー残量が低下すると「充電してください」の音声案内が流れます。

充電してください。

- ケーブルおよびヘッドホンの充電端子が汚れていると、充電できない場合があります。充電端子が汚れている場合は柔らかい布や綿棒、ブラシなどで汚れを取り除いてください。
- 汚れがひどい場合は、アルコール系のウェットティッシュで汚れを取り除き、乾いた布でふき取ってください。



使いかた

電源を入れる

MFB(マルチファンクションボタン)を約2秒長押しします。
「電源オン」「ペアリングモード」「電池残量」の順に音声案内が流れ、電源がオンになります。

電源を切る

MFB(マルチファンクションボタン)を約5秒長押しします。
「電源オフ」の音声案内が流れ、電源がオフになります。
●長押し中、他の機能(音声アシスタント等)が反応する場合がありますが、そのまま電源が切れるまで押し続けてください。
※再生中・通話中にもかかわらず、この操作を行うと電源がオフになります。操作の際はご注意ください。

言語切替

音声案内言語の設定(英語/日本語)
初期設定は日本語となっております。英語へ切り替える場合は下記をご参照ください。
電源ONの状態、MFB(マルチファンクションボタン)を素早く7回押しします。
効果音が鳴ると、設定完了です。設定された言語は保存され、次回起動時引き継がれます。

ペアリング

1. 電源をオンの状態にすると自動的にペアリングモードになり、赤色と青色のLEDランプが交互に点滅します。
 2. スマートフォンの設定から、Bluetoothを立ち上げます。
 3. 検索されたデバイスの一覧から「DRD-SW22」をタップします。接続すると「接続しました」の音声案内が流れ、青色のLEDランプが点滅し、その後消灯します。
- 接続が正常に行われなかった場合は、スマートフォンのBluetooth接続を解除し、最初から操作をやり直してください。
 - Bluetoothが未接続の状態、約5分間使用しなかった場合、自動的に電源がオフになります。
 - 2回目以降のご使用では電源をオンにすると最後に接続したBluetoothデバイスと自動的にペアリングされます。
- ※音楽プレーヤーやパソコンでは、自動的に接続されない場合があります。

使いかた

マルチポイント機能

本商品では、2台のデバイスをペアリング登録しておくことができ、ペアリングをやり直すことなく接続を切り替えることが可能です。

1. ペアリングの手順に従って、1台目のデバイスをBluetooth接続します。
 2. 1台目のデバイスのBluetooth接続を解除します。
 3. ペアリングの手順に従い、2台目のデバイスをBluetooth接続します。
 4. 1台目のデバイスのBluetoothを接続します。これで2台のデバイスが接続状態になります。2台のスマートフォンを登録した場合は、両方とも待受状態となり、どちらのスマートフォンに着信があっても、本商品で応答できます。
- 音楽プレーヤーやパソコンをマルチポイントで登録した場合、デバイスを切り替えた際に接続が切れることがあります。

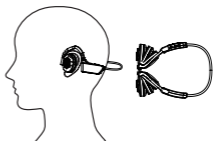
リセットする

接続がうまくいかない場合や初期状態に戻したい場合は、以下の手順に従ってヘッドホンのリセットしてください。

1. スマートフォンのBluetooth設定でデバイスを削除してからBluetoothをオフにしてください。
2. MFB(マルチファンクションボタン)を素早く5回押してください。
電源がオフになりリセットが完了します。
3. 電源をオンにしてペアリングをやり直してください。
※接続状態でもリセット機能が有効になります。操作には十分ご注意ください。

ヘッドホンの装着

耳にかけるように装着します。
ヘッドホン部は3段階の角度調整が可能です。
お好みの角度に調整してご使用ください。



音声アシスタント

MFB(マルチファンクションボタン)を約2秒長押しすると音声アシスタント(Siriなど)が立ち上がります。

着信応答/拒否

着信時にMFB(マルチファンクションボタン)を1回押すと着信に対応できます。
通話を終了する場合はMFB(マルチファンクションボタン)を1回押します。
着信を拒否する場合はMFB(マルチファンクションボタン)を約2秒長押しします。
※データ通信アプリを使った着信の場合、操作できない場合があります。
※有線モード中は、相手の音声は聞こえますが、本機のマイク機能は無効(オフ)になります。
※通話の際は、接続しているスマートフォンなどのマイクに向かって直接お話しください。

使いかた

再生／一時停止

音楽再生中にMFB(マルチファンクションボタン)を1回押すと一時停止します。
もう一度、MFB(マルチファンクションボタン)を1回押すと一時停止が解除されます。

曲送り／曲戻し

音楽再生中に音量「-」ボタンを長押しすると曲戻しします。
音楽再生中に音量「+」ボタンを長押しすると曲送りします。

音量調整

音量「+」ボタンを押すと音量が上がります。
●ヘッドホンの音量が最大になると効果音が流れます。
音量「-」ボタンを押すと音量が下がります。

重低音モード

音質を調整できる重低音モードが搭載されています。このモードは以下の3種類あり、MFB(マルチファンクションボタン)を2回押すことで順番に切り替わります。

1. 重低音モードHIGH
 2. 重低音モードOFF
 3. 重低音モードLOW
- 電源をオフにしても設定したモードを維持します。

有線モード

※ご使用前に電源がオンになっていることをご確認ください(電源オフでは使用できません)

専用のType-C - 3.5mmケーブルを接続すると、音声案内「アナログ有線モード」が流れ、有線モードになります。

Bluetooth接続中でも、ケーブル接続が優先され自動的に切り替わります。
ケーブルを抜くと、音声案内「無線モード」が流れ、Bluetooth接続に戻ります。

【有線モード時の制限】

- ・重低音切り替え以外のボタン操作はできません。
- ・有線接続時もバッテリーを消費します。
- ・通話をする場合は、相手の音声は聞こえますが、本機のマイク機能は無効(オフ)になります。

その他

Bluetooth通信可能範囲外に出て接続が切断されると、「切断されました」の音声案内が流れます。5分以内に範囲内に戻ると「接続しました」の音声案内が流れ、自動的にBluetooth接続を復旧します。

※ヘッドホンでの各操作は全ての接続機種種の操作を保証するものではありません。
ご使用の機種・アプリによっては操作ができない場合がございます。予めご了承ください。

Bluetoothについて

- Bluetooth通信の通信範囲は約10mですが、障害物(人体、金属、壁など)や電波状態によって接続有効範囲は変動します。
- Bluetooth機器と無線LAN(IEEE802.11b/g)は同一周波数帯(2.4GHz)を使用するため、無線LANを搭載した機器の近辺で使用すると電波干渉が発生し、接続速度の低下、雑音や接続不能の原因になる場合があります。この場合は、無線LAN機器の電源を切るか、10m以上離れた場所でご使用ください。
- Bluetooth対応商品の音楽・音声機器とマウス・キーボードなどを同時に接続した場合、音楽や音声が途切れることがあります。
- 本商品はBluetooth対応のすべての機器との接続動作を保証するものではありません。
- 本商品は電波法に基づく技術基準に適合していますので、無線局の免許は不要です。ただし、本商品を分解・改造すると法律で罰せられることがあります。
- 無線技術の特性により送信側での音声・音楽再生に比べて本商品での再生が遅れるため動画視聴時やゲームでのご使用の場合、映像と音声がずれる場合があります。
- 接続する機器によって、Bluetooth接続ができるまで時間がかかることがあります。

お手入れ

ヘッドホン

汗や水が付着したままにしておくと、充電ができなくなる原因となりますので、ご使用後は速やかにふき取ってください。

- お手入れには、乾いた布か、水に浸した柔らかい布をよく絞りお使いください。
- シンナー、ベンジンなどの溶剤・洗剤を使用しないでください。
- 本商品を水や石けんで洗わないでください。
- 本商品のプラグやポートにホコリなどがたまらないように定期的にお手入れしてください。ホコリがたまるとうショートして発煙、発熱の原因になるおそれがあります。

故障かなと思ったら

電源が入らない

- 電池残量が低下しています。ヘッドホンを充電してください。

Bluetoothデバイスとペアリングできない

- 接続するBluetoothデバイスが使用可能な状態であることを確認してください。
- 接続するBluetoothデバイスが本商品のプロファイルに対応しているか確認してください。
- Bluetoothデバイスの設定でBluetoothをオフにしてから再度オンにする、または登録を削除してから、やり直してください。
- リセット(P.7「リセットする」を参照)してから、ペアリングをやり直してください。
- 本商品とBluetoothデバイスを近づけてからペアリングしてください。
- Bluetoothデバイスが他の機器とBluetooth接続している場合は解除してから、本商品とペアリングしてください。

ノイズやエコー音が入る

- Bluetoothデバイスとの間に障害物がないか確認してください。
- Bluetoothの通信範囲内(約10m)にあるか確認してください。
- 通信が干渉される可能性のある無線LANのそばで使用している場合は、無線LANをオフにするか、10m以上離れた場所で使用してください。

通話相手に自分の声が聞こえない

- スマートフォン、PC、タブレットがBluetooth機能を搭載し、HFP・HSPiに対応している必要があります。ご使用の接続機器やソフトの環境により、マイク入力を手動で設定する必要がありますので、それぞれの設定をご確認ください。また、対応しない場合がございますので、ご了承ください。ご使用できない場合は、有線イヤホンを推奨いたします。

商品仕様

商品向上のため、仕様は予告なく変更する場合がありますので、あらかじめご了承ください。

商品仕様	ヘッドホンタイプ	オンイヤー型
	ヘッドホン本体質量	約53g
	使用温度範囲/湿度範囲	5~40°C/20~80%(結露なきこと)
ヘッドホン部	ドライバー型式	DRD
	ドライバーサイズ	Φ34.8mm
	音圧感度	80dB
	インピーダンス	12Ω
	再生周波数帯域	20Hz~20kHz
マイクロホン部	マイク感度	-42dB
通信仕様	Bluetooth	Ver.5.3
	対応プロファイル	HSP/HFP/AVRCP/A2DP
	対応コーデック	SBC
	使用周波数帯域	2.4GHz帯
	受信距離/送信出力	約10m/Class 2
ヘッドホン部 その他	ヘッドホン本体バッテリー量	250mAh
	連続音楽再生時間(※1)	約18時間
	連続通話時間(※1)	約18時間
充電仕様	充電電圧	DC5V
	ヘッドホン本体充電時間	約2時間
	充電ポート	Type-Cポート
機能一覧	EQ(Equalizer)	○
	音声アシスタント	○
	ハンズフリー機能	○
	マルチポイント機能	○
	自動ペアリング	○

商品仕様

付属品	有線接続用 Type-C to 3.5mmオーディオケーブル	約1.2m
	有線接続用 3.5mmステレオミニプラグ延長ケーブル	約4m
	充電用Type-Cケーブル	約0.3m
	取扱説明書兼保証書	保証期間6ヶ月

(※1)使用時間は50%音量の条件にて算出、接続するBluetooth機器との距離が長い場合など、消費電力が増加するために通話／再生時間が短くなる場合があります。

リチウム電池のリサイクルについて



Li-ion

この商品にはリチウムイオン電池が使用されています。
不要になりました電池は廃棄しないで充電式電池リサイクル協力店へお持ちください。

希少資源を有効に活用するため、リサイクルにご協力ください。

詳細はここから

