

この度はゲーミングヘッドホンスタンド「GRIU-HST EGM023」（以下本製品）をお買い上げいただき誠にありがとうございます。この取扱説明書をよくお読みの上、正しくお使いください。特に「安全上の注意」は、ご使用前に必ずお読みいただき、安全にお使いください。お読みになった後は、いつでも見ることのできる場所に保管してください。保証書はこの取扱説明書4ページに載っています。レシートとともに保管してください。

この製品は日本国外でのアフターサービスは出来ません。

No service is available outside of Japan.

安全上の注意 必ず守ること



警告

「死亡または重傷を負う可能性が想定される」内容です。

- 火災、感電、故障の恐れがありますので、分解や改造はしないでください。
- 火災、感電、故障の恐れがありますので、本体を濡らしたり、濡れた手で本製品やケーブルに触らないでください。
- 火災、感電、故障の恐れがありますので、万一煙が出たり異臭がした場合は場合は使用を中止してください。
- 火災、感電、故障、破裂の恐れがありますので、火の中に投入したり、加熱はしないでください。
- 感電の恐れがありますので、雷が鳴りだしたら、本体やUSBケーブルに触れないでください。
- 火災や感電、故障の原因になりますので、本製品内部に液体、金属などの異物が入らないようにしてください。
- 小さなお子様の手に触れないようにしてください。小さい部品を飲み込むなど思わぬ事故の原因になります。
- 発熱して発火の原因になりますので、ケーブルは束ねて使用せず伸ばしてお使いください。
- ショート、火災の原因になりますので、ケーブルが傷ついたまま使用しないでください。
- ショート、火災の原因になりますので、コネクタやポートにホコリが付いていないか定期的に点検してください。
- 感電の恐れがありますので、濡れた手でコネクタを抜き差ししないでください。

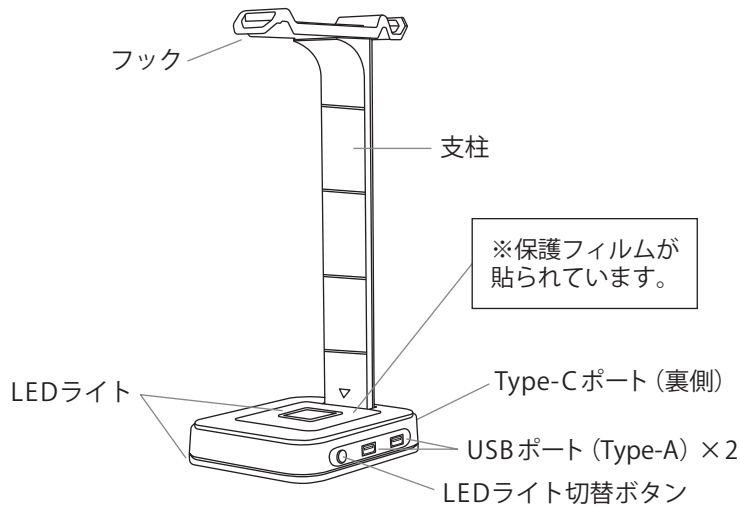


注意

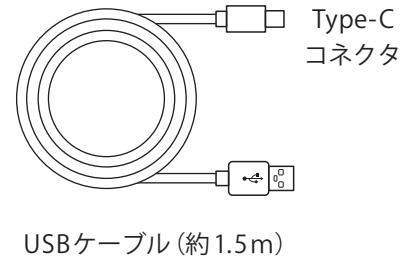
「傷害を負う可能性または物的損害のみ発生する可能性が想定される」内容です。

- けがをする恐れがありますので、取付け取外しの際は慎重に作業を行ってください。
- 下記のようなところで設置・保管しないでください。
 - (1) 直射日光の当たる場所 (2) 通常的生活環境とは大きく異なる場所 (3) 湿気や水分のある場所
 - (4) ホコリや油煙などの多い場所 (5) 車中や暖房器具のそばなどの高温となる場所 (6) 不安定な場所
 - (7) 静電気の発生する場所 (8) 医療機器の近く (9) 心臓ペースメーカーの装着部位から22cm以上離す
- 本製品に強い振動や衝撃を与えないでください、故障・破損などの原因になります。
- 本製品のケーブルやUSB機器のケーブルを抜き差しするときは、必ずコネクタ部分を持ち、無理な力を加えないでください。故障・破損などの原因になります。

各部の名称



付属品

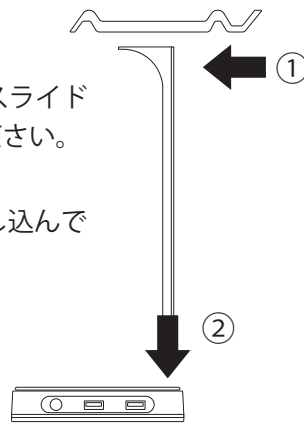


USBケーブル (約1.5m)

使いかた

組み立て

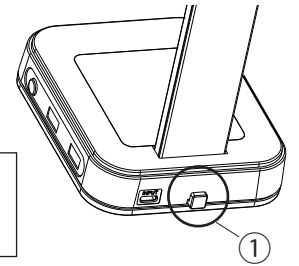
- (1) フックを矢印①の方向にスライドして支柱にはめ込んでください。
- (2) 支柱を矢印②の方向に差し込んでください。



取り外し

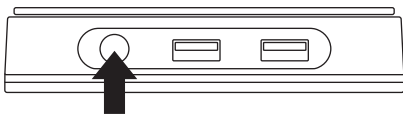
- (1) 支柱を取り外す際、裏面①の突起を押しながら取り外してください。

※無理に引っ張ると故障の恐れがありますのでおやめください。



点灯切替

- (1) LEDライト切替ボタンを押してください。

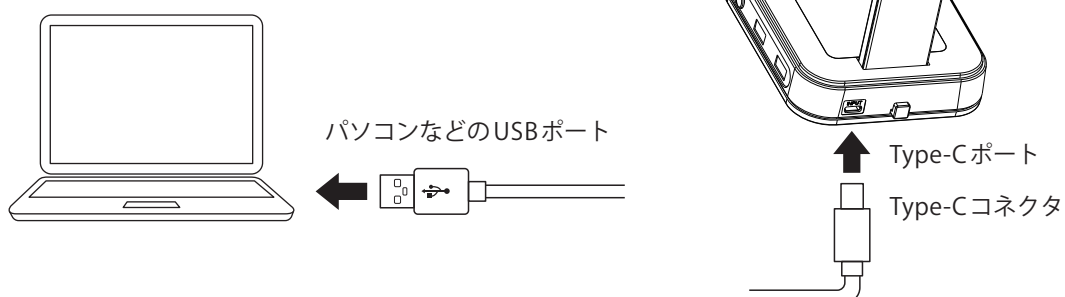


マルチカラーモード (RGB) とシングルカラーモード (6色) に切り替えることができます。
RGB⇒レッド⇒グリーン⇒ブルー⇒イエロー⇒パープル⇒ライトブルー (以降、繰返し)

- 一度電源を切ると、LEDライトはRGBの設定に戻ります。
- RGBのLEDライトは約5秒前後で切り替わります。

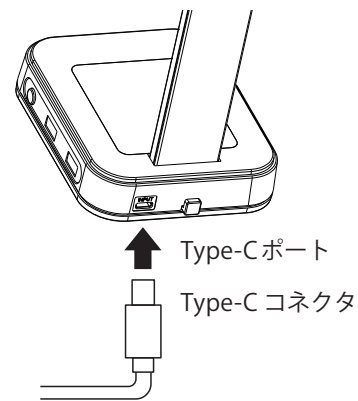
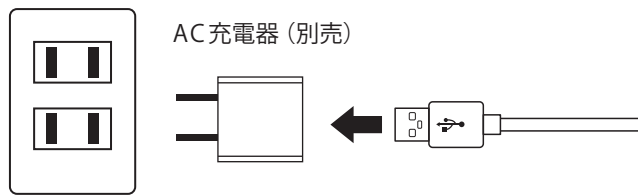
給電方法 ① (PCからのハブとして使用する場合)

- (1) USB規格に適合したパソコンのUSBポートへ付属のUSBケーブルを接続します。
- (2) Type-Cコネクタを本製品のType-Cポートに接続します。



給電方法② (ヘッドホンスタンド単体として使用する場合)

- (1) USBポートのあるAC充電器へ付属のUSBケーブルを接続します。
- (2) Type-Cコネクタを本製品のType-Cポートに接続します。



- ※ AC充電器から給電した場合、USBポートからAC充電器の給電に応じた充電ができます。
- ※ 2AまでのAC充電器をご使用ください。

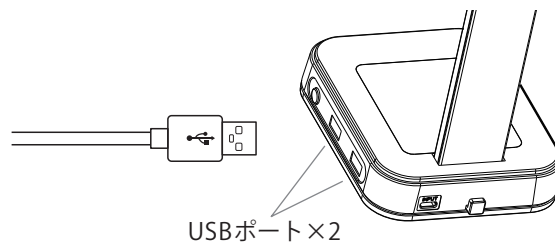
USBハブとして使用する

USBコネクタを差し込むだけで簡単に接続できます。

- (1) P.2の「給電方法①」に従い、付属のUSBケーブルを接続します。
- (2) 本製品のUSBポートにUSB機器を接続して使用します。



※消費電力が高いUSB機器は反応しない場合がございます。

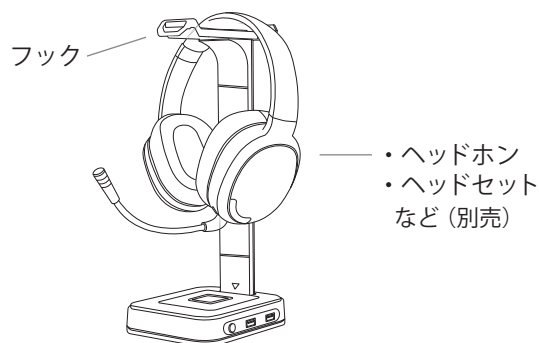


ヘッドホンスタンドとして使用する

フックを使用する

フックにヘッドホンやヘッドセットなどを取り付けて、収納することができます。

※ステレオミニプラグ用のミニジャックは本製品に搭載されていません。



商品仕様

インターフェイス (入力方式)	Type-Cポート×1	電源方式	バスパワー
		電源電圧	USB DC5V
インターフェイス (出力方式)	USB2.0ポート×2	供給電流	2ポート合計最大300mA (LED点灯時) ※PCから給電の場合
通信速度	USB2.0 : 480Mbps (理論値)	商品サイズ	W103×D140×H267mm
付属品	Type-Cケーブル (約 1.5m) 取扱説明書兼保証書 (本書)	重量	約 206g
		耐荷重	2,000gまで
		対応ヘッドホンサイズ	ヘッドバンド幅70mmまで

※本製品は全てのUSB機器に接続、動作を保証できるものではありません。

※本製品はUSB2.0規格に対応しておりますがUSB2.0の規格値 (480Mbps) の転送速度を保証するものではありません。

※製品向上のため、商品仕様や材質は予告なく変更する場合がございます。

お手入れ

- 本製品に接続している機器を全て取り外してから掃除してください。
- お手入れには、乾いた布か、水に浸した柔らかい布をよく絞りお使いください。
- シンナー、ベンジンなどの溶剤・洗剤を使用しないでください。
- 本製品を水や石けんで洗わないでください。
- 汚れがひどい場合は、アルコール系のウェットティッシュで汚れを取り除き、乾いた布でふき取ってください。