

取扱説明書

電卓付き電子メモパッド

Ver. 2.0
型番：GRU-CEMP EPT740A



もくじ	ページ
安全上の注意	2
使用上の注意	3
各部の名称	4
電池の交換	4
使いかた	5
故障かなと思ったら	6
お手入れ	6
リチウム電池リサイクルについて	6
商品仕様	6
保証書・保証規定	7

- この度は電卓付き電子メモパッドをお買い上げいただき、誠にありがとうございます。
- この取扱説明書をよくお読みの上、正しくお使いください。特に「安全上の注意」は、ご使用前に必ずお読みいただき、安全にお使いください。お読みになった後はいつでも見ることのできる場所に保管してください。
- 保証書はこの説明書の7ページに載っています。レシートとともに保管してください。

この製品は日本国外でのアフターサービスは出来ません。
No service is available outside of Japan.

安全上の注意 必ず守ること

お使いになる人や他の人への危害、財産への損害を未然に防止するため、必ずお守りいただくことを、次のように説明しています。

■表示内容を無視して、誤った使いかたをした時に生じる危害や損害の程度を、次の表示で区分し、説明しています。

警告 この表示の欄は、「死亡または重傷を負う可能性が想定される」内容です。

注意 この表示の欄は、「傷害を負う可能性または物的損害のみ発生する可能性が想定される」内容です。

■お守りいただく内容の種類を、次の絵表示で区分し、説明しています。(下記は絵表示の一例です。)

このような絵表示は、してはいけない「禁止」内容です。

このような絵表示は、必ず実行していただく「強制」内容です。

警告

■絶対に分解したり、改造しないでください。

発火したり、異常動作して、破裂けがの原因になります。

■本製品が発熱、発煙、異臭がするなどの異常が発生したときは、直ちに使用を中止してください。

火災・やけどの原因になります。

■水につけたり、水をかけないでください。

故障の原因になります。

■電池を使用、交換するときは、指定の電池を使用してください。

指定以外の電池を使用すると液漏・発熱・発火の原因になります。

■電池が液漏れしたときは、液に触れないでください。

やけど・失明の恐れがあります。

■本製品内部に金属が入らないようにしてください。

火災・故障の原因になります。

■雷が鳴っているときに本製品に触れないでください。

落雷により感電する恐れがあります。

■本製品を電子レンジ、IH調理器などの近くに置かないでください。

発火、やけどの原因になります。

■本製品を水などに濡れた状態や濡れた手で使用しないでください。

火災・感電の原因になります。

■タッチペンを抜き差しするときは無理な力を加えないでください。

故障の原因になります。

- 2 -

安全上の注意 必ず守ること

注意

■水滴のかかる状態や湿度の高いところで使用しないでください。

火災・感電・故障の原因になります。

■本製品に強い衝撃を加えないでください。

故障の原因になります。

■本製品を火中に投入しないでください。

破損により火災・けがの原因になります。

■本製品を長期間使用しないときは、電池を取り出しておいてください。

液漏・故障の原因になります。

■本製品を次のようなところに置かないでください。

直射日光の当たるところ、火気の周辺など高温になるところ、油煙・湿気やホコリが多いところ、強い磁界・静電気・振動が起きるところ、平らでないところ

感電・火災の原因になったり、本製品に悪影響を与える場合があります。

■乳幼児の手の届くところに置かないでください。

電池やタッチペンなどを誤って飲み込むと窒息や中毒を起こす可能性があります。万一、飲み込んだ場合は、直ちに医師の治療を受けてください。

使用上の注意

■本製品を本来の目的以外に使用しないでください。

■本製品の接続端子に液体や金属、燃えやすいもの等の異物を入れないでください。

■本製品は電卓とデジタルメモを金属で接続しております。本体が破損し、ケガをする恐れがありますので、無理に曲げないでください。

■本製品を使用中に発生したデータの消失や破損については、保証致しかねます。

■先端が細くなっている部分がございますので、ご注意ください。

■ディスプレイに尖ったものや重たいものを乗せたり、強い力が加わると消えない線が残る恐れがございますので、ご注意ください。

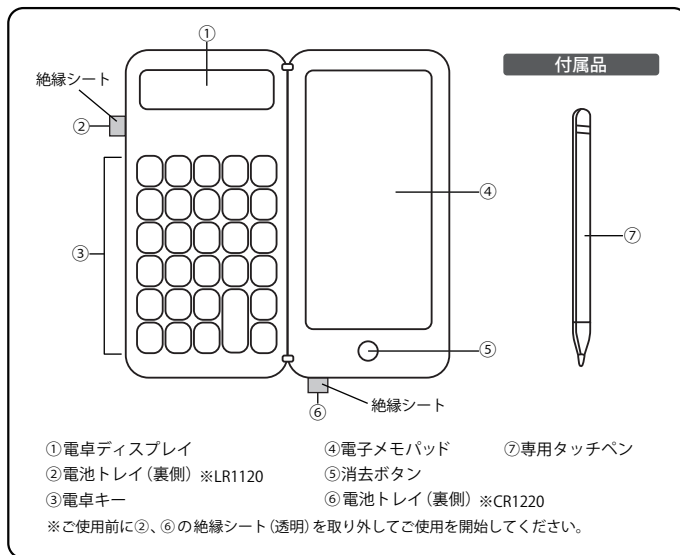
■動作時間は使用環境や状況により異なります。

■お手入れには、乾いた布か、水に浸した柔らかい布をよく絞ってお使いください。シンナー、ベンジンなどの溶剤・洗剤を使用すると変質や変色を起こす可能性があります。

■電池トレイがしっかりと閉まらない場合は、製品の使用を中止し、お子様の手の届かないところに保管してください。

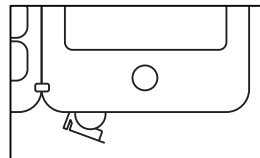
■その他、異常を感じたら使用を中止し、弊社お客様サポートセンターへご連絡下さい。

各部の名称



電池の交換

1. 本体裏側の②及び⑥の電池トレイを下方方向に引き出し、使用済みの電池を取り外します。
2. 同型コイン電池(※)をソケットに正しく取り付け、本体に差し込みます。



※本製品に付属する「テスト用コイン電池」は動作確認用であり、電池寿命を保証するものではありません。(保証の対象外となります)

※必ず「コイン電池LR1120、CR1220」をご使用ください。

●電池の向きにご注意ください。

●電池の消耗を防ぐため約12分間電卓を操作しない場合、自動的に電卓の電源が切れます。

使いかた

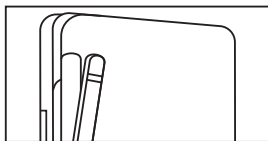
電卓を使う

AC/ON [オールクリア/電源ON]	表示されている数値を消去 / 電源をONにする
M+ [メモリープラス]	直前の数値または計算結果をメモリーに加える
M- [メモリーマイナス]	直前の数値または計算結果をメモリーから引く
MR [メモリーリコール]	メモリーに記憶されている数値の合計を表示する
MC [メモリークリア]	メモリーに記憶されている数値を全て消去する ※同時に電卓ディスプレイの「M」マークも消えます
CE [クリアエントリー]	入力中の数値を消去する
√ [ルート]	ルート (平方根) を計算する
GT [グランドトータル]	算出した複数の計算結果を自動的に合算する ※2回押すと電卓ディスプレイの「G」が消えます
MU [マークアップ]	売値や利益率を計算する
→ [右シフト]	数値の桁を下げる
% [パーセント]	パーセント値で計算する
± [サインチェンジ]	数値の正負 (+/-) を逆にする

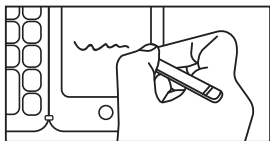
※入力や計算値が最大値 (12桁) を超えた場合、液晶画面に「E」(エラー) が表示されますので、訂正しご使用ください。

電子メモパッド(書き方)

1. タッチペンを本体から取り外します。
2. タッチペンでメモパッドに書き込みます。



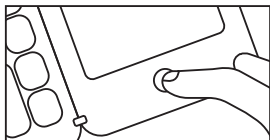
※電子メモパッドに電源ボタンはありません。



電子メモパッド(消し方)

本体下部の⑤消去ボタンを押すと、書いたものが**全て削除**されます。

※一度削除したデータは元に戻りませんので、ご注意ください。



故障かなと思ったら

電子メモパッドに書いても何も映らない

- 気温が低い場所で使用したり、④電子メモパッドが冷えていると書けない場合がございます。手のひらを軽く当て温めてからご使用いただくか、暖かい場所でご使用ください。

電子メモパッドに書いたものが消えない

- 電池残量が低下しています。電池を交換してください。

お手入れ

- お手入れには、乾いた布か、水に浸した柔らかい布をよく絞りお使いください。
- シンナー、ベンジンなどの溶剤・洗剤を使用すると、変質や変色を起こす可能性があります。
- 汚れがひどい場合は、中性洗剤や石けん水に浸した柔らかい布をよく絞って汚れをふき取り、柔らかい布でふき取ってください。

リチウム電池リサイクルについて



この製品にはリチウムイオン電池が使用されています。不要になりました電池は廃棄しないで充電式電池リサイクル協力店へお持ちください。希少資源を有効に活用するため、リサイクルにご協力ください。

商品仕様

電卓表示可能桁数	12桁
電子メモパッドインチ数	5.5インチ
商品サイズ	(開いた状態) 縦160×横156×厚み6mm (折り畳み時) 縦160×横78×厚み12mm
重量	120g
材質	LCD、ABS樹脂
付属品	専用タッチペン、テスト用コイン電池 (LR1120、CR1220)、取扱説明書兼保証書 (本書)

※本製品に付属する「テスト用コイン電池」は動作確認用であり、電池寿命を保証するものではありません。(保証の対象外となります)

※製品向上のため、商品仕様や材質は予告なく変更する場合がございます。