

枕付き自動膨張マット

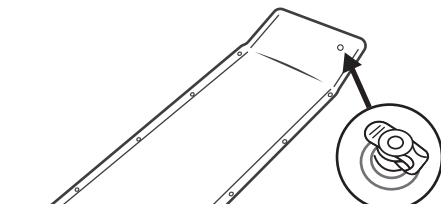
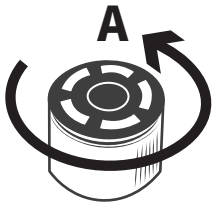
型番: GRGU-IMCFC106 GR

この度は枕付き自動膨張マットをお買い上げいただき、誠にありがとうございます。この取扱説明書をよくお読みの上、正しくお使いください。特に「使用上のご注意」は、ご使用前に必ずお読みいただき、安全にお使いください。お読みになった後はいつでも見ることのできる場所に保管してください。

使用方法

はじめに収納袋から商品を取り出し、バックルを外してください。

- 1 バルブをAの方向に回すと自動吸引し膨らみます。
- 2 空気がしっかりと行き渡るよう、マットを広げます。枕底面の透明の空気栓から枕に空気を入れてください。
- 3 新品・長期間未使用の場合、中のウレタン素材が馴染んでいない為、膨らみにくい場合があります。
- 4 膨らみが完了したら、Bの方向にバルブを閉じます。膨らみが足りない場合は、バルブに直接空気を吹き込んでください。

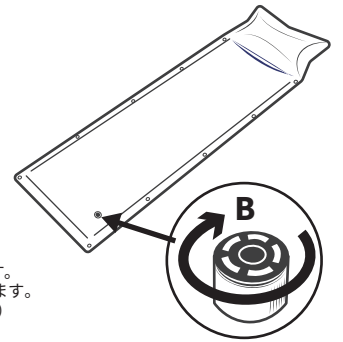


空気栓

※枕部分は空気の注入口が異なります。自動膨張ではありませんので、直接空気を吹き込んでください。
※枕部分に空気栓がない方が正面です。

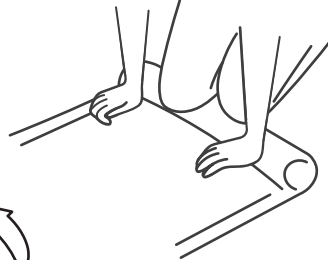
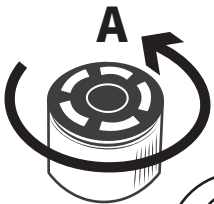


※膨らみが遅い場合は、数回折り畳むことでウレタン素材が馴染み膨らみやよくなります。
※約5分～6分で約2.5cmの膨張状態となります。(時間により膨張サイズの誤差はあります)

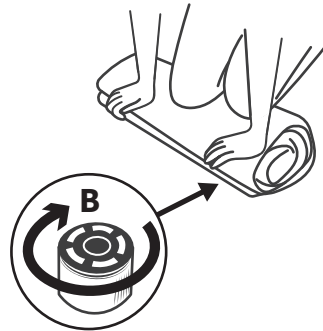


収納方法

- 1 バルブをAの方向に回し、空気の逃げ道を確保します。枕底面の空気栓からも空気を抜いてください。
- 2 図のようにマットを膝で抑え、空気を潰しながら丸くすると丸めていきます。
- 3 最後まで丸めたら、バルブをBの方向に回し閉じます。
- 4 付属のバックル付きナイロンバンドで2箇所をまとめ、収納袋に入れます。



※空気の抜け具合には個人差が生じますのでご了承ください。



⚠ 使用上のご注意

●マットを長時間巻いた状態で保管した場合、膨らみにくくなります。使用前に数回膨らませるか、バルブに空気を吹き込んでください。●寒冷期はマットの膨らみが遅くなります。マットを広げて横になり、体温で温めることで復元性が回復します。●本体・収納ケースは洗濯しないでください。●インフレーターマットとしての用途以外には使用しないでください。●バルブを開く・閉める際には力を入れすぎないようにしてください。●摩擦や水濡れによって色落ちすることがあります。●火の近くや高温の場所に放置したり、近づけたりしないでください。●汚れを落とす場合は水や中性洗剤を使用して拭き取ってください。●シンナーや特殊有機溶剤の使用は色落ちや変色の原因となりますので使用しないでください。●ナイフなどの刃物や、鋭利な突起物により破損や破れが発生します。十分に注意してご使用ください。●長時間直射日光に当たる場所に放置しますと生地の変色や劣化の原因となりますのでご注意ください。●こちらの商品はアウトドアでの使用を想定しており、商品の劣化を早めることとなりますため、常設利用は推奨していません。●常設利用が原因の破損、不良に関しては保証の対象外となります。●寒冷地でのご使用には服装などに十分注意した上でご使用ください。●かびや匂いの原因となりますので濡れた場合はお早めに乾燥させてください。●本商品は玩具ではありません。ジャンプする・歩く・重いものを乗せる・商品の上で遊ぶ等の行為はおやめください。●マットの上で飛び跳ねたりしないでください。●パンクの原因となるため、空気の入れすぎにはご注意ください。●パッケージ画像と実際の商品には多少の色合いが異なる場合がございます。●バルブの紛失にはご注意ください。●乳幼児またはお身体の不自由な方はご使用にならないでください。●本商品は水上・水辺で使うことはできません。●移動する場合は、ベッドの上に人や物を載せた状態で引きずらないように注意し、持ち上げて移動してください。●通常使用以外の故障、事故、その他不具合については責任を負いかねますのでご了承ください。●商品を廃棄する場合、お住まいの自治体の取り組みに従って処理してください。●本商品の使用中に生じた損害について、法令上の賠償責任が生じる場合を除き、弊社は一切その責任を負いません。

株式会社ゲオ

お客様サポートセンター

0120-152-317

【受付時間】AM10:00～PM6:00 年中無休
(年末12月30日～年始1月4日を除く)