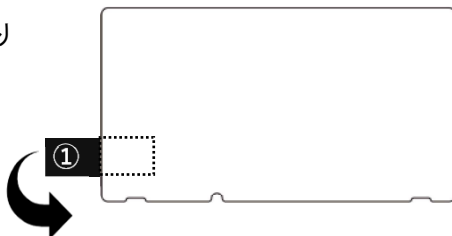


保護フィルムの貼り方

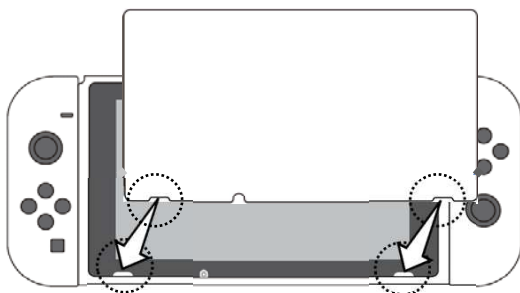
1. 付属のアルコールウェットシートで画面の汚れをふき取ります。
 - 指紋や細かいゴミが付着していないかよく確認してください。
2. 付属のクリーニングクロスで水分をふき取ります。
 - 強い力でふくと液晶画面を傷める原因となります。軽く丁寧にふいてください。
 - 画面にゴミが残っている場合は、ブルーの粘着シートで取り除いてください。
 - 保護フィルムを取り付ける直前に行ってください

3. SWITCH本体を保護フィルムが貼りやすい安定した場所に置きます。

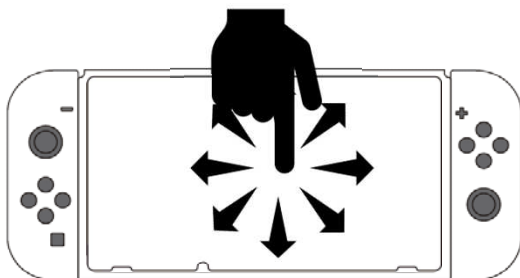
4. 粘着面に触れないように注意しながら①のテープが貼られた保護フィルムの剥離シートを剥がします。



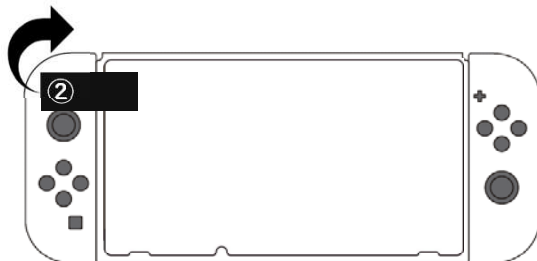
5. SWITCH本体のスピーカーをふさがないように貼り付け位置を決め、保護フィルムをそっと液晶画面の上に置いてください。
 - ホコリが入らないように注意してください。
 - ズレがないかよく確認して、保護フィルムを置いてください。



6. 保護フィルムの中央に指でそっと触れると、自然に空気が抜けて保護フィルムが画面に吸着します。気泡が残った場合は、フィルムの端に向かってクリーニングクロスで軽く押し出すようにしてください。



7. ②のテープが貼れた保護シートをゆっくりはがします。
- 一度剥がした保護フィルムの貼り直しは可能ですが、粘着性能が低下するためお勧めしません。
 - 無理やり剥がそうとすると、液晶画面が破損したり、保護フィルムが破損してケガをするおそれがありますので、ご注意ください。



使用上の注意

- 本製品はSWITCH用です。それ以外での用途でのご使用はお止めください。
- 装着時に機器本体や本製品にゴミやホコリなどの固形物がついていないことを十分に確認してください。傷がつく原因になります。
- 装着時は本体の落下に注意してください。
- 本製品を折り曲げたり、強い衝撃を与えると割れたり、傷が生じる場合がありますが、本製品の特性上、保証いたしかねますので、ご了承ください。
- 必要以上の力をかけて使用しないでください。破損の原因となります。
- 本製品に破損や変質が生じた場合は絶対に使用しないでください。
- 貼り付け時のミス(汚れ・ゆがみ・気泡など)や取り外す際におきる液晶画面の破損・損傷などについては一切の責任を負いかねますので、ご了承ください。
- 粘着面を手で触ったり、汚さないようにしてください。
- 幼児の手の届かないところに保管してください。
- 直射日光のあたる場所などの高温多湿な環境での使用および保管は避けてください。
- 本製品は経年劣化による若干の変色や変形が発生する場合があります。
- かゆみ、かぶれの原因になる場合がありますので、肌に直接貼り付けたりしないでください。
- 本製品は機器本体をキズや衝撃などから完全に保護するものではありません。
- 本製品を使用してのケガや事故、データの損失に関しては、弊社は一切の責任を負いかねます。あらかじめご了承ください。
- 仕様および外観は、改良のため予告なく変更される場合があります。
- 記載されている製品など固有名詞は、各社の商標または登録商標です。

株式会社ゲオ
お客様サポートセンター

☎ 0120-152-317

受付時間: AM10:00~PM6:00 年中無休
(年末12月30日~年始1月4日を除く)