

Ver.1.0

型番:GRFD-SMST X16

取扱説明書

車載用マグネット対応ワイヤレス充電スマホホルダー



もくじ

ページ

安全上の注意	2
ご使用上の注意	3
各部の名称	4
使いかた	4
充電できない場合	7
お手入れ	7
商品仕様	7
保証書・保証規定	8

- この度は 車載用マグネット対応ワイヤレス充電スマホホルダーをお買い上げいただき、誠にありがとうございます。
- この取扱説明書をよくお読みの上、正しくお使いください。
特に「安全上の注意」、「使いかた」は、ご使用前に必ずお読みいただき安全にお使いください。お読みになった後はいつでも見ることのできる場所に保管してください。
- 保証書はこの説明書の8ページに載っています。レシートとともに保管してください。



この商品は日本国外でのアフターサービスは出来ません。

No service is available outside of Japan.

安全上の注意

お使いになる人や他の人への危害、財産への損害を未然に防止するため、必ずお守りいただくことを次のように説明しています。

■表示内容を無視して、誤った使い方をしたときに生じる危害や損害の程度を次の表示で説明しています。

 警告	この表示の項目は、「死亡または重傷を負う可能性が想定される」内容です。
 注意	この表示の項目は、「傷害を負う可能性または物的損害のみ発生する可能性が想定される」内容です。

安全にご使用いただくために、下記注意事項を必ずお守りください。

警告

- 本取扱説明書の内容をよくお読みいただき、正しくご使用ください。誤ったご使用をされた際の破損・故障、事故などにつきましては弊社では一切その責任を負いかねます。
- 絶対に分解・改造しないでください。故障やけがの原因になります。
- 心臓ペースメーカーなどの医療機器およびその他の電子機器へ本商品を近づけないでください。
- 本商品の上に対応機器以外のものを置かないでください。発熱、発火のおそれがあります。
- 本商品と対応機器の間に金属などの異物を挟んだ状態で使用しないでください。金属が発熱し、やけどや発火、本体が変形するおそれがあります。
- 自動車の運転中に本商品および取り付けけた機器を操作しないでください。交通事故の原因になりますので、絶対にお止めください。必ず安全な場所に停車してから操作してください。
- 本商品や取り付けけた機器が確実に固定できているか、緩んでいないかをご確認ください。万が一、脱落した際に運転の妨げや車体の破損、本商品や取り付けけた機器の破損、またはケガのおそれがあります。
- 振動、衝撃、温度変化、経年劣化により脱落の危険があるので、出発前にクリップやスマートフォンが固定されているかを確認してください。故障やけがの原因になります。
- 本商品に強い衝撃や圧力を加えないでください。落下、破損、発火の原因になります。
- 水につけたり濡らさない、また濡れた手で使用しないでください。感電や故障の原因になります。
- 雷が鳴り出したら、本商品やUSBケーブルに触れないでください。感電の原因になります。
- 火の中に投入したり、加熱しないでください。発火、炸裂の原因になります。
- 直射日光の当たる場所、炎天下の車内などの高温になる場所で、使用・保管・放置しないでください。火災や感電、故障の原因となります。
- 指定の電圧以外の電源で使用しないでください。故障の原因になります。

注意

- 本商品に強い衝撃を与えないでください。故障の原因になります。
- 不安定な角度で使用しないでください。
- 可動部に手などを挟まないように注意してください。
- 機器を取り付けたまま車内に放置しないでください。
- 直射日光が当たり続けるなど、本商品や機器が過度に熱せられるような環境下ではご使用にならないでください。吸着力が低下し脱落のおそれがあります。
- 小さなお子様の手の届かないところで保管してください。
- 悪路を走る際は本商品を使用しないでください。取り付けけた機器が落下し、破損するおそれがあります。
- USBケーブルを抜くときはケーブルを持たずに必ずプラグを持って引き抜いてください。ケーブルを持って抜くと断線や故障の原因になります。
- 充電する対応機器の取扱説明書を必ず確認し、注意事項に従ってください。機器の故障や感電の原因になります。

⚠ 注意

- 充電ケーブル、USBコネクタや車載用充電器の差込みが緩いときは使用しないでください。発火や感電の原因になります。
- 変形してしまったコネクタをご自身で手で戻したとしても、内部は変形したままの状態になっている場合があります、使い続けるとショートのおそれがあります。
- キャッシュカードなどの磁気カードを近づけないでください。カードが使えなくなる可能性があります。
- 充電時以外は充電器やケーブルを外してください。発火や感電の原因となるおそれがあります。
- 充電ケーブルのコネクタに液体や細かいゴミなどの異物が付着した状態で使用しないでください。コネクタがショートして発熱、発煙が発生するおそれがあります。
- ほこりの多い場所に置かないでください。火災、感電の原因になります。
- お手入れの際は必ずケーブルや接続器を取り外してください。

ご使用上の注意

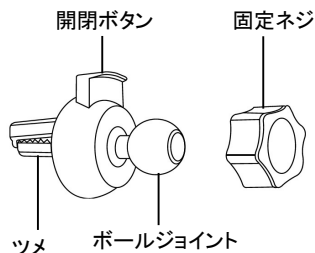
- 本商品は自動車の車内専用です。2輪車や車外ではご使用になれません。
- 運転前に本商品および取り付けけた機器がしっかりと固定されているかを毎回必ずご確認ください。
- 取り付け後は、本商品や取り付けけた機器に無理な力を加えないようにしてください。脱落や破損、故障の原因となります。
- 磁気カード、ICカードを本商品の上に置いたり、近づけないでください。記録が消えたり、破損するおそれがあります。
- 本商品を使用中に、お使いの機器のデータやプログラムが消去されても保証は一切しません。あらかじめご了承ください。
- 本商品の使用に際し、取り付けけた機器および自動車が破損した場合は、弊社は取り付けけた機器、自動車の補償は一切いたしかねます。
- 日光で取り付けけた機器が熱くなる場合があります。車内で長時間使用する際はご注意ください。
- エアコン吹き出し口の材質や表面加工によっては、クリップが固定されにくい場合があります。しっかりと固定されない場合は使用を中止してください。
- 本商品を装着したエアコン吹き出し口からの冷房や暖房などのご利用はお控えください。結露や熱などによる故障の原因になる可能性があります。
- ご使用前にお使いのスマートフォンがMagSafe対応か、Qi対応かをよくご確認ください。MagSafe対応の場合、本商品のマグネットでスマートフォンが張り付いて設置することができます。Qi対応でMagSafeに対応していない場合は、付属のマグネットリングをスマートフォン背面に貼って使用することで、本商品の磁石に張り付けて充電することができます。
- すべてのQi対応機器との互換性を保証するものではありません。
- MagSafe非対応の保護ケースを装着した充電対象機器ではご使用いただけません。
- MagSafe対応の保護ケースであっても材質や重量によってはご使用いただけない場合があります。

iPhoneの場合

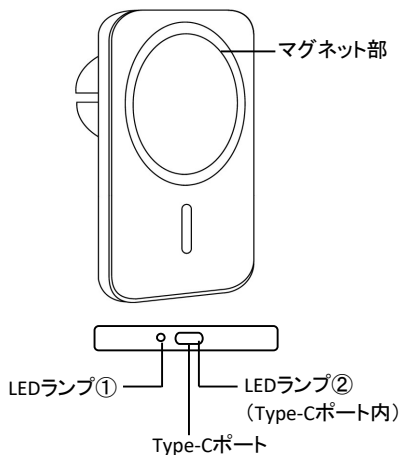
機種	MagSafe対応	Qi対応
iPhone SE (第2世代)	×	○
iPhone SE (第3世代)	×	○
iPhone 8シリーズ	×	○
iPhone X	×	○
iPhone XS	×	○
iPhone XR	×	○
iPhone 11シリーズ	×	○
iPhone 12シリーズ	○	○
iPhone 13シリーズ	○	○
iPhone 14シリーズ	○	○
iPhone 15シリーズ	○	○

各部の名称

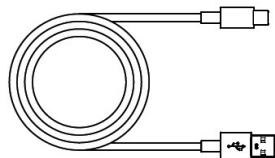
取り付けクリップ



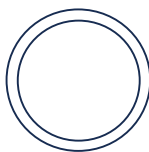
ホルダー



Type-C充電ケーブル(約1m)

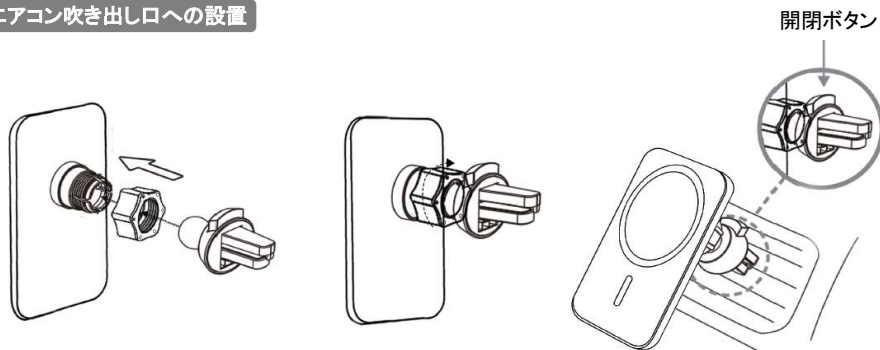


マグネットリング



使いかた

エアコン吹き出し口への設置



1. ホルダー背面のリングを外します。
2. 外したリングをクリックのボールジョイントにかぶせます。
3. ジョイントをホルダー背面に差し込みます。
4. 角度を調整してリングを締めます。
5. 取り付けるエアコン吹き出し口のホコリや汚れをきれいにふき取ってください。
6. クリップの開閉ボタンを押すと爪が開きますので、エアコン吹き出し口に挟み込んで固定します。

- しっかり固定されたか確認してください。
- 一部エアコン吹き出し口の形状によっては取り付けできない場合があります。

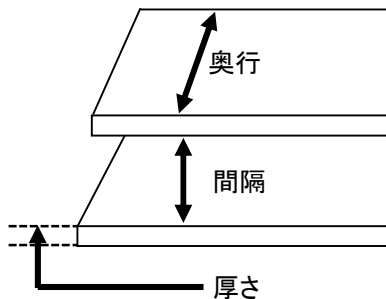
使いかた

対応エアコンルーバーサイズ

本商品を取り付けるお車のエアコンルーバーサイズをご確認ください。

- エアコンルーバーサイズが以下のサイズであっても取り付けできない場合があります。


ルーバー奥行 23.8mm以下
ルーバー間隔 7.8mm以上
ルーバー厚さ 5mm以下



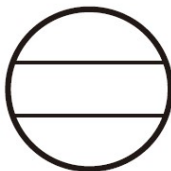
対応エアコン吹き出し口形状

本商品を取り付けるお車のエアコン吹き出し口形状をご確認ください。


- エアコン吹き出し口が以下の形状であっても、上記ルーバーサイズ対象外であったり、エアコンルーバー角度調整機構によっては適切な取り付けができない場合があります。




角形横



丸形2枚



丸形3枚



丸形4枚

使いかた

ケーブルの接続

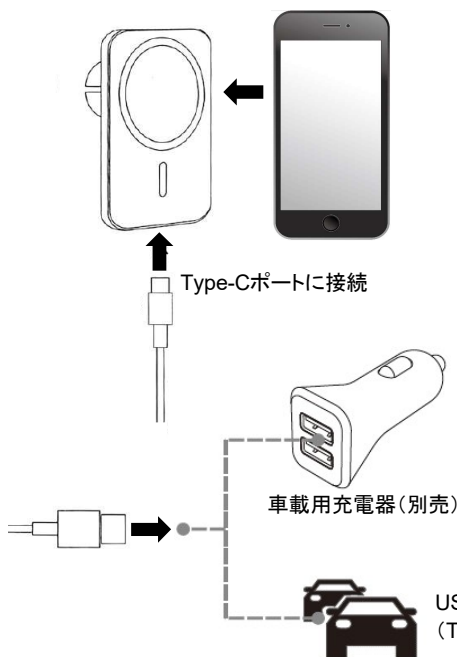
MagSafe対応のスマートフォン(iPhone 12/13/14/15)には、本商品の磁石にピタッと張り付いて充電することができます。

1. 本商品にスマートフォン背面を吸着させます。
 - MagSafe対応のケース以外はケースを外してください。
 - MagSafe対応のケースでも材質や重量によってはご使用できない場合があります。
 - 取り付けたスマートフォンがしっかり固定されて脱落のおそれがないかを確認してください。
2. 付属のType-Cケーブルを本商品のType-Cポートに接続します。
3. 反対側のUSBプラグを車に搭載されたUSBポート、またはシガーソケットに接続した車載用充電器(別売)のUSBポートに差し込みます。
4. 接続が完了するとLEDランプ②が青に点灯し、充電を開始します。
 - 車載用充電器は定格5V-2A以上のものをお使いください。
 - 7.5W以上の急速充電をご利用になりたい場合は、Quick Charge 対応またはPD(Power Delivery)対応のType-C充電器およびケーブルが必要になります。

Qi対応スマートフォンでMagSafeに対応していない場合は、付属のマグネットリングを使用することで、本商品に張り付けて充電することができます。

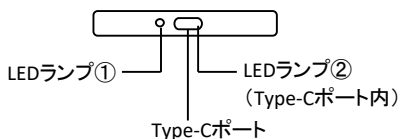
マグネットリングをQi対応のスマートフォン背面に貼ってください。

- マグネットリング表面の保護フィルム(ブルー)を剥がしてご使用ください。
- 粘着力が弱まるのでマグネットリングの貼り直しは避けてください。
- すべてのQi対応機器との互換性を保証するものではありません。



LEDランプ表示

LEDランプは状態によって以下のように変化します。



状態	LEDランプ①	LEDランプ②
待機	赤点灯	消灯
ワイヤレス充電中	消灯	青点灯
満充電	消灯	青点灯
異常発生	赤点滅	青点滅
温度保護	赤点滅	青点滅
異物検出	赤点滅	青点滅

●充電状態は充電対象機器でご確認ください。

充電できない場合

- スマートフォンケースおよびケースがワイヤレス充電対応が確認してください。
- 充電する機器がQi規格準拠品かを確認してください。ただし、すべてのQi準拠機器との互換性を保証するものではありません。
- 最大出力5V/2A未満のUSB外部電源に接続した場合、正常に充電できない場合があります。必ず5V/2A以上のUSB外部電源を使用してください。
- 7.5W以上の急速充電をご利用になりたい場合は、Quick Charge対応またはPD(USB Power Delivery)対応のType-C充電器およびケーブルが必要になります。
- 車の標準装備USBポートは出力が不足する場合があります。標準装備のUSBポートの出力仕様に関しては、車メーカーにお問い合わせください。
- スマートフォンの機種によっては、充電開始までに1分ほど時間がかかる場合があります。
- ケーブルに損傷がないか、しっかり挿入されているかを確認してください。
- 本商品と充電機器の間に異物がある場合は取り除いてください。
- 近くにテレビ塔、発電所、ガソリンスタンド、放送局、大型ディスプレイ、空港など強い電波やノイズの発生する場所があると、充電できない場合があります。
- 近くで電波式ワイヤレスリモコンを使用していると、充電できない場合があります。

お手入れ

- お手入れの際は必ずケーブルを外してください。
- お手入れには、乾いた布か、水に浸した柔らかい布をよく絞りお使いください。
- シンナー、ベンジンなどの溶液・洗剤を使用しないでください。
- 汚れがひどい場合は、中性洗剤や石けん水に浸した柔らかい布をよく絞って汚れをふき取り、乾いた布でふき取ってください。

商品仕様

商品向上のため、商品仕様は予告なく変更することがありますので、あらかじめご了承ください。

入力端子	USB Type-Cポート
入力	9V/2A, 5V/2A
出力	9V/1.67A, 9V/1.11A, 9V/0.83A, 5V/1A
ワイヤレス出力	15W, 10W, 7.5W, 5W
充電対応機種	Qi規格準拠品
サイズ	約幅65 x 奥行7 x 高さ95mm
質量	本体+固定ネジ+取り付けクリップ:約65g、本体単体:約48g
使用温度/湿度範囲	0~40°C/10~80%
付属品	取り付けクリップ、マグネットリング Type-C充電ケーブル(約1m)、取扱説明書件保証書(本書)