

Ver.1.0

型番:GRFD-SMC A4

取扱説明書

3in1 マグネット対応ワイヤレス充電器(リングスタンド)



も く じ

ページ

安全上の注意	2
ご使用上の注意	3
各部の名称	3
使いかた	4
充電できない場合	6
お手入れ	6
商品仕様	6
保証書・保証規定	7

- この度は 3in1 マグネット対応ワイヤレス充電器(リングスタンド)をお買い上げいただき、誠にありがとうございます。
- この取扱説明書をよくお読みの上、正しくお使いください。
特に「安全上の注意」、「使いかた」は、ご使用前に必ずお読みいただき安全にお使いください。お読みになった後はいつでも見ることのできる場所に保管してください。
- 保証書はこの説明書の7ページに載っています。レシートとともに保管してください。



この商品は日本国外でのアフターサービスは出来ません。

No service is available outside of Japan.

安全上の注意

お使いになる人や他の人への危害、財産への損害を未然に防止するため、必ずお守りいただくことを次のように説明しています。

■表示内容を無視して、誤った使い方をしたときに生じる危害や損害の程度を次の表示で説明しています。

 警告	この表示の項目は、「死亡または重傷を負う可能性が想定される」内容です。
 注意	この表示の項目は、「傷害を負う可能性または物的損害のみ発生する可能性が想定される」内容です。

安全にご使用いただくために、下記注意事項を必ずお守りください。

警告

- 本取扱説明書の内容をよくお読みいただき、正しくご使用ください。誤ったご使用をされた際の破損・故障、事故などにつきましては弊社では一切その責任を負いかねます。
- 絶対に分解・改造しないでください。故障やけがの原因になります。
- 心臓ペースメーカーなどの医療機器およびその他の電子機器へ本商品を近づけないでください。
- 本商品の上に対応機器以外のものを置かないでください。発熱、発火のおそれがあります。
- 本商品と対応機器の間に金属などの異物を挟んだ状態で使用しないでください。金属が発熱し、やけどや発火、本体が変形するおそれがあります。
- 本商品に強い衝撃や圧力を加えないでください。落下、破損、発火の原因になります。
- 水につけたり濡らさない、また濡れた手で使用しないでください。感電や故障の原因になります。
- 雷が鳴り出したら、本商品やUSBケーブルに触れないでください。感電の原因になります。
- 火の中に投入したり、加熱しないでください。発火、炸裂の原因になります。
- 直射日光の当たる場所、炎天下の車内などの高温になる場所で、使用・保管・放置しないでください。火災や感電、故障の原因となります。
- 指定の電圧以外の電源で使用しないでください。故障の原因になります。

注意

- 小さなお子様の手の届かないところで保管してください。
- USBケーブルを抜くときはケーブルを持たずに必ずプラグを持って引き抜いてください。ケーブルを持って抜くと断線や故障の原因になります。
- 充電する対応機器の取扱説明書を必ず確認し、注意事項に従ってください。機器の故障や感電の原因になります。
- 充電ケーブル、USBコネクタや充電器の差込みが緩いときは使用しないでください。発火や感電の原因になります。
- 変形してしまったコネクタをご自身で手で戻したとしても、内部は変形したままの状態になっている場合があります、使い続けるとショートのおそれがあります。
- キャッシュカードなどの磁気カードを近づけないでください。カードが使えなくなる可能性があります。
- 充電時以外は充電器やケーブルを外してください。発火や感電の原因となるおそれがあります。
- 充電ケーブルのコネクタに液体や細かいゴミなどの異物が付着した状態で使用しないでください。コネクタがショートして発熱、発煙が発生するおそれがあります。
- ほこりの多い場所に置かないでください。火災、感電の原因になります。
- お手入れの際は必ずケーブルや接続器を取り外してください。

ご使用上の注意

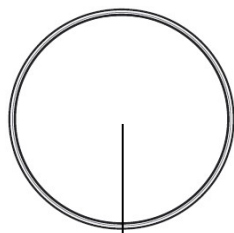
- 磁気カード、ICカードを本商品の上に置いたり、近づけないでください。記録が消えたり、破損するおそれがあります。
- 本商品を使用中に、お使いの機器のデータやプログラムが消去されても弊社は一切保証しません。あらかじめご了承ください。
- MagSafe(マグセーフ)対応の保護ケースであっても材質や厚みによってはご使用いただけない場合があります。
- 充電中は本商品やスマートフォンから少なからず熱が発生します。
- MagSafe(マグセーフ)による充電は、ケーブル接続で充電するより時間がかかる場合があります。

- ご使用前にお使いのスマートフォンがMagSafe(マグセーフ)対応か、Qi対応かをよくご確認ください。MagSafe(マグセーフ)対応の場合、本商品のマグネットでスマートフォンが張り付いて設置することができます。Qi対応でMagSafe(マグセーフ)に対応していない場合は、付属のマグネットリングをスマートフォン背面に貼って使用することで、本商品の磁石に張り付けて充電することができます。
- すべてのQi対応機器との互換性を保証するものではありません。

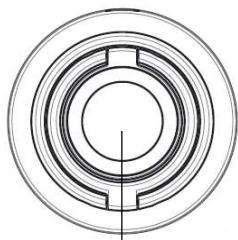
iPhoneの場合

機種	MagSafe対応	Qi対応
iPhone SE(第2世代)	×	○
iPhone SE(第3世代)	×	○
iPhone 8シリーズ	×	○
iPhone X	×	○
iPhone XS	×	○
iPhone XR	×	○
iPhone 11シリーズ	×	○
iPhone 12シリーズ	○	○
iPhone 13シリーズ	○	○
iPhone 14シリーズ	○	○
iPhone 15シリーズ	○	○

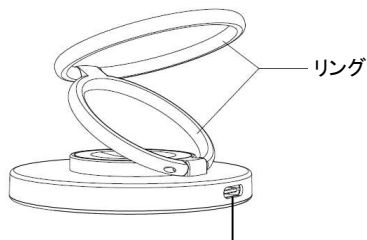
各部の名称



スマートフォン用充電面

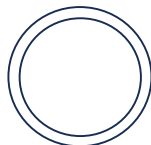


アップルウォッチ用充電面

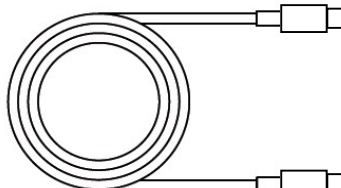


リング
Type-Cポート

付属品



マグネットリング
(Magsafe非搭載用シール)

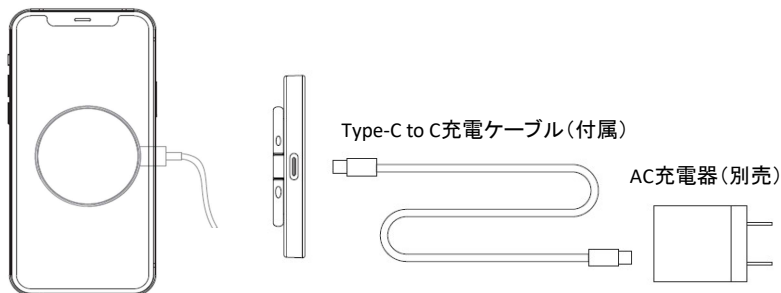


Type-C to C充電ケーブル(約1m)

使いかた

スマートフォンを充電する

はじめてお使いになる際は、スマートフォン用充電面に貼られている保護シートを剥がしてください。MagSafe(マグセーフ)対応のスマートフォン(iPhone 12/13/14/15シリーズ)には、本商品の磁石に貼り付けて充電することができます。



1. 本商品のスマートフォン用充電面にスマートフォン背面を吸着させます。
 - MagSafe(マグセーフ)対応のケース以外はケースを外してください。
 - MagSafe(マグセーフ)対応のケースでも材質や重量によってはご使用できない場合があります。
2. 付属のType-C to C充電ケーブルを本商品のType-Cポートに接続します。
3. USB規格に適合したUSBポートのAC充電器(別売)と付属のType-C to C充電ケーブルを接続します。
4. 接続が完了すると充電を開始します。
 - 充電器は定格5V-2A以上のものをお使いください。
 - 7.5W以上の急速充電をご利用になりたい場合は、PD (Power Delivery)対応のType-C充電器(別売)が必要になります。
 - 充電状態は充電対応機器でご確認ください。

Qi対応スマートフォンでMagSafe(マグセーフ)に対応していない場合は、付属のマグネットリングを使用することで、本商品に張り付けて充電することができます。

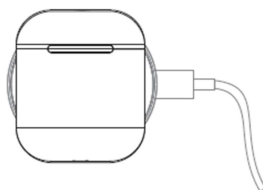
マグネットリングをQi対応のスマートフォン背面に貼ってください。

- マグネットリング表面の保護フィルム(ブルー)を剥がしてご使用ください。
- 粘着力が弱まるのでマグネットリングの貼り直しは避けてください。
- すべてのQi対応機器との互換性を保証するものではありません。

Qi対応機器を充電する

MagSafe(マグセーフ)に対応していないQi対応機器は、本商品の上に置いて充電することができます。

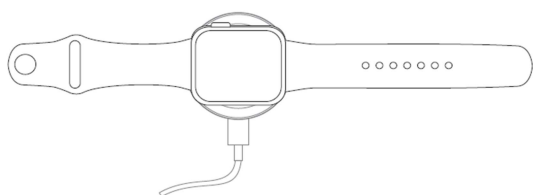
- すべてのQi対応機器との互換性を保証するものではありません。



使いかた

アップルウォッチを充電する

1. 本商品のアップルウォッチ用充電面をにアップルウォッチ背面を吸着させます。
●リング部分は折りたたんでご使用ください。
2. 付属のType-C to C充電ケーブルを本商品のType-Cポートに接続します。
3. USB規格に適合したUSBポートのAC充電器（別売）と付属のType-C to C充電ケーブルを接続します。
4. 接続が完了すると充電を開始します。
●充電器は定格5V-2A以上のものをお使いください。
●充電状態は充電対応機器でご確認ください。



アップルウォッチ用充電面

リングを利用する

リングの折り方や角度を調整してスマートフォンスタンドとして使用することができます。

- リングの角度やスマートフォンの重さで固定できない場合がありますので、しっかり固定されたか確認しながらお使いください。

【参考例】



リングに指を通すと、片手で安定してスマートフォンを持つことができます。

- リング部分を引っ掛けたり、リング部分だけで持ち上げたり、リングを持って激しく振らないでください。脱落のおそれがあります。



充電できない場合

- スマートフォンおよびスマートフォンケースがMagSafe(マグセーフ)対応か確認してください。
- MagSafe(マグセーフ)対応の保護ケースであっても材質や厚みによってはご使用いただけない場合があります。その場合はケースを外してご使用ください。
- 最大出力5V/2A未満のUSB外部電源に接続した場合、正常に充電できない場合があります。必ず5V/2A以上のUSB外部電源を使用してください。
- 7.5W以上の急速充電をご利用になりたい場合は、PD(USB Power Delivery)対応のType-C充電器(別売)が必要になります。
- スマートフォンの機種によっては、充電開始までに1分ほど時間がかかる場合があります。
- ケーブルに損傷がないか、しっかり挿入されているかを確認してください。
- 本商品と充電機器の間に異物がある場合は取り除いてください。
- 近くにテレビ塔、発電所、ガソリンスタンド、放送局、大型ディスプレイ、空港など強い電波やノイズの発生する場所があると、充電できない場合があります。
- 近くで電波式ワイヤレスリモコンを使用していると、充電できない場合があります。

お手入れ

- お手入れの際は必ずケーブルを外してください。
- お手入れには、乾いた布か、水に浸した柔らかい布をよく絞ってお使いください。
- シンナー、ベンジンなどの溶液・洗剤を使用しないでください。
- 汚れがひどい場合は、中性洗剤や石けん水に浸した柔らかい布をよく絞って汚れをふき取り、乾いた布でふき取ってください。

商品仕様

商品向上のため、商品仕様は予告なく変更することがありますので、あらかじめご了承ください。

入力端子	USB Type-Cポート	
入力	9V/2A, 5V/2A	
出力	9V/1.67A, 9V/1.11A, 9V/0.83A, 5V/1A, 5V/0.6A	
ワイヤレス出力	スマートフォン	15W, 10W, 7.5W, 5W
	アップルウォッチ	3W
	Qi対応機器	5W
充電対応機種	Qi規格準拠品	
サイズ	約幅59.4 x 奥行59.4 x 高さ10.3mm	
質量	約58.6g	
使用温度/湿度範囲	0~40°C/10~80%	
付属品	Type-C to C充電ケーブル(約1m) マグネットリング(Magsafe非搭載用シール) 取扱説明書(保証書(本書))	