

取扱説明書

ゲーミングイヤホン

Ver. 1.0
型番: GRFD-GME EP1152



も く じ ページ

安全上の注意.....	2
各部の名称.....	3
使いかた.....	4
お手入れ.....	5
故障かなと思ったら.....	6
商品仕様.....	6
保証書・保証規定.....	7

- この度はゲーミングイヤホンをお買い上げいただき、誠にありがとうございます。
- この取扱説明書をよくお読みの上、正しくお使いください。特に「安全上の注意」は、ご使用前に必ずお読みいただき、安全にお使いください。お読みになった後はいつでも見ることのできる場所に保管してください。
- 保証書はこの説明書の7ページに載っています。レシートとともに保管してください。

この製品は日本国外でのアフターサービスは出来ません。
No service is available outside of Japan.

安全上の注意

安全にご使用いただくために、下記注意事項を必ずお守りください。



警告

この表示の欄は、「死亡または重傷を負う可能性が想定される」内容です。

- 運転中や踏切、駅のホーム、工事現場など周囲の音が聞こえないと危険な場所では使用しないでください。事故の原因となります。
- 使用中に気分が悪くなったり、耳や肌などに異常を感じた場合は、直ちに使用を中止してください。
- 本製品を水につけたり濡らさない、また濡れた手で使用しないでください。感電や故障の原因になります。
- 本製品に強い衝撃や圧力を加えたり、落とさないでください。故障、破損の原因となります。
- 本製品の分解、改造は絶対にしないでください。

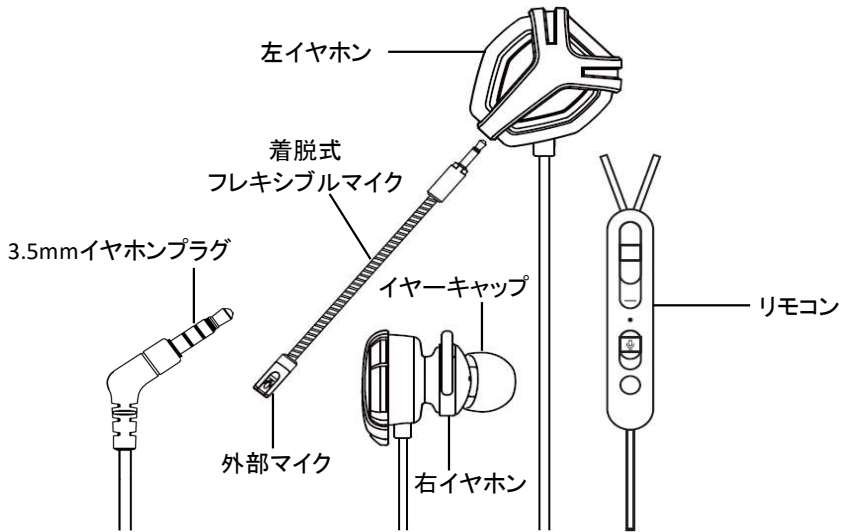


注意

この表示の欄は、「傷害を負う可能性または物的損害のみ発生する可能性が想定される」内容です。

- 長時間、大音量でのご使用は聴力に悪い影響を与えることがあるため、適度な音量で使用してください。
- ご使用の際は周囲の人の迷惑にならないようご注意ください。
- 事故のおそれがあるので、ペットや小さなお子様の手の届く場所に保管しないでください。
- 高温多湿・直射日光を避けた状態で保管、ご使用ください。
- コードを振り回したり、首に巻き付けるなどの行為はしないでください。
- 本製品に損傷や変質が生じた場合は使用しないでください。
- プラグの接続は奥までしっかり差し込んでください。接触不良により、火災、感電、故障の原因となります。
- コード部分を強く曲げたり、引っ張ったりしないでください。断線したり、音が聞こえなくなる恐れがあります。
- コードを抜くときは必ずプラグを持って引き抜いてください。コードをもって抜くと断線や故障の原因になります。
- プラグに液体や細かいゴミなどの異物が付着した状態で使用しないでください。プラグがショートして発熱、発煙が発生するおそれがあります。

各部の名称

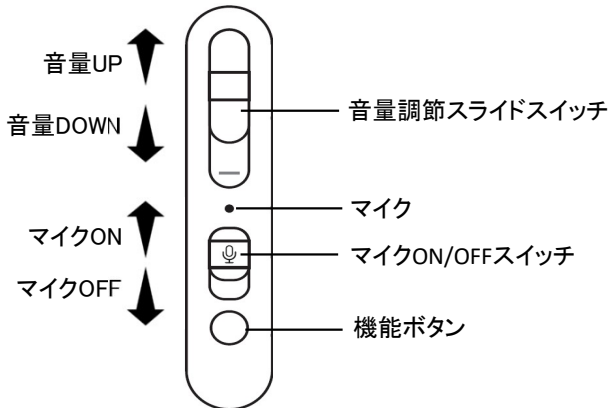


付属品



イヤークャップ S/M/L
(Mサイズはイヤホン本体に装着済み)

リモコン



使いかた

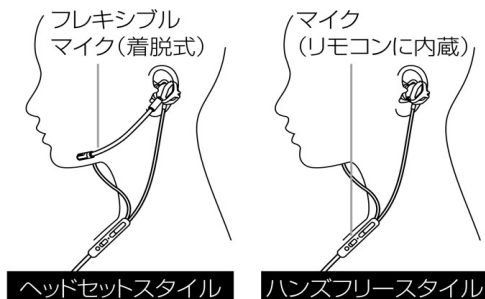
フレキシブルマイク

1. 左イヤホンの差込口にフレキシブルマイクを装着します。
2. マイクの位置や角度を調整してください。

フレキシブルマイクを装着すると、
内蔵マイクは自動的にオフになります。
フレキシブルマイクを外すと、自動的に
内蔵マイクがオンになります。



用途に合わせてフレキシブルマイクを使ったヘッドセットスタイルと、内蔵マイクを使ったハンズフリースタイルを選べます。



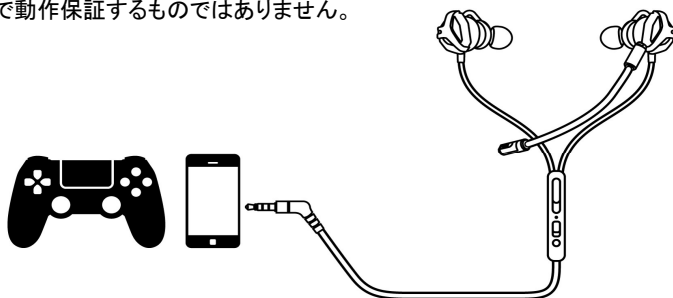
接続方法

3.5mmポートのあるPC、スマートフォン、ゲーム機などと接続します。

- 音量を下げた状態で装着してから、適切な音量に調整してください。
- イヤホンの左右を間違えないように装着してください。

※スマートフォンの機種によっては使用できない場合があります。

※すべての機器で動作保証するものではありません。



使いかた

着信応答

着信時に機能ボタンを1回押すと着信に応答できます。
通話を終了する場合は機能ボタンを1回押します。

着信拒否

着信を拒否する場合は、着信時に機能ボタンを約2秒長押ししてから手を離します。

音量調整

音量調整スライドスイッチを「+」方向にスライドさせると音量が大きくなります。
音量調節スライドスイッチを「-」方向にスライドさせると音量が小さくなります。

再生／一時停止

音楽再生中に機能ボタンを1回押すと一時停止します。
一時停止中に機能ボタンを1回押すと、一時停止が解除され、再生を開始します。

曲送り／曲戻し

音楽再生中に機能ボタンを2回押すと曲送りします。
音楽再生中に機能ボタンを3回押すと曲戻しします。

マイク

マイクON/OFFスイッチを上方向にスライドさせるとマイクがONになります。
マイクON/OFFスイッチを下方向にスライドさせるとマイクがOFF(ミュート)になります。

音声アシスタント

機能ボタンを約2秒長押しすると音声アシスタント(Siriなど)が立ち上がりますので、音声指示してください。音声指示せずにはばらく経過すると元のモードに戻ります。

お手入れ

- お手入れの際は必ずコードを接続機器から外してください。
- お手入れには、乾いた布か、水に浸した柔らかい布をよく絞ってお使いください。
- シンナー、ベンジンなどの溶剤・洗剤を使用しないでください。
- 汚れがひどい場合は、中性洗剤や石けん水に浸した柔らかい布をよく絞って汚れをふき取り、乾いた布でふき取ってください。

故障かなと思ったら

イヤホンから音が出ない

- 3.5mmイヤホンプラグがしっかり差し込まれているかを確認してください。
- 音量調節がOFFになっていないか確認して、適切な音量に調整してください。

相手に音が伝わらない

- 3.5mmイヤホンプラグがしっかり差し込まれているかを確認してください。
- マイクがOFF(ミュート)になっていないか確認してください。
- マイクの角度を調整してください。

商品仕様

製品向上のため、仕様は予告なく変更する場合がありますので、あらかじめご了承ください。

商品仕様	イヤホンタイプ	カナル型	
	コード長	約1.2m	
	プラグ形状	4極プラグ対応3.5mmステレオミニプラグ	
	本体質量	約18.5g	
	使用温度範囲/湿度範囲	5~40℃ / 20~80%(ただし結露なきこと)	
ヘッドホン部	ドライバー型式	ダイナミック型	
	ドライバーサイズ	φ10mm	
	音圧感度	98dB	
	インピーダンス	16Ω	
	再生周波数帯域	20Hz~20kHz	
マイクロホン部		内蔵式	着脱式
	マイク感度	-42dB	-38dB
	インピーダンス	2.2kΩ	2.2kΩ
	SN比	58dB	62dB
	マイクタイプ	ECM	ECM
	指向性	無指向性	無指向性
付属品	イヤークャップ	S/M/L(Mサイズは本体に装着済み)	
	フレキシブルマイク	着脱式	
	取扱説明書兼保証書	保証期間6ヶ月	