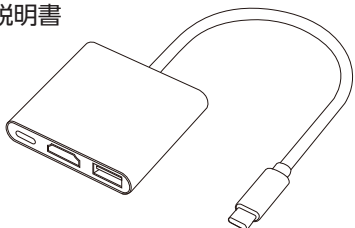


3in1 Type-C
ドッキングステーション
取扱説明書



このたびは弊社製品をお買い上げいただき、誠にありがとうございます。
この取扱説明書は製品の使用方法や、安全に取り扱いいただくための注
意事項などを記載しています。本書の内容を十分にご理解いただいた上
で本製品をお使いください。また、本書をいつでも読むことができる場所
に大切に保管しておいてください。

セット内容

ドッキングステーション・・・1台 取扱説明書(本書)……………1部

製品特長

●3in1 Type-C ドッキングステーション

3つのポートが1つにまとまった、汎用性の高いType-Cハブです。
Type-Aポートを1つ、PD対応Type-Cポートを1つ、HDMIポート1つを
搭載。Type-Cポートを使用し様々な周辺機器と接続できます。

●4K解像度出力

4K解像度に対応。HDMI入力端子を搭載したテレビやディスプレイ、プ
ロジェクターなどに接続して、パソコン・スマホ・タブレット、Nintendo
Switchの画面を映し出せます。

●高速データ転送

USB 3.0 Type-Aポートを使用した高速データ転送速度を提供。USB
メモリ、外付けハードディスク、マウス、キーボード、またはその他のUSB
機器に互換できます。

●PD急速充電

USB Power Deliveryに対応しており、最大100Wまでの高速充電が可
能。充電の待ち時間を大幅に短縮する事ができます。

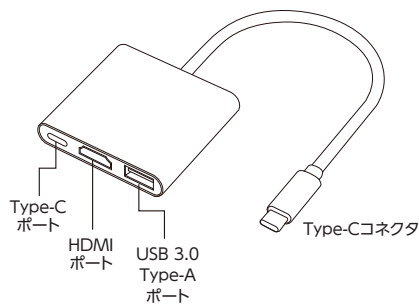
●軽量でコンパクト・幅広い互換性

ポケットサイズなので持ち運びや収納に便利。USB Type C端子を搭載
したMacBookやWindows PC、iPad、iPhone、Nintendo Switch、
Androidスマートフォンなど、さまざまな機種で使用できます。

製品仕様

製品型番	GO-HUB3in1-4
対応機種	MacBook、iPad、iPad Windows PC、Nintendo Switch、 Androidスマートフォン等、 Type-C端子を搭載したデバイス
サイズ	59×54×12mm(ケーブル長:約150mm)
HDMI解像度	4K×2K/30fps(3840×2160dpi)
セット内容	Type-Cドッキングステーション本体、 取扱説明書(保証書)
保証期間	6ヶ月間

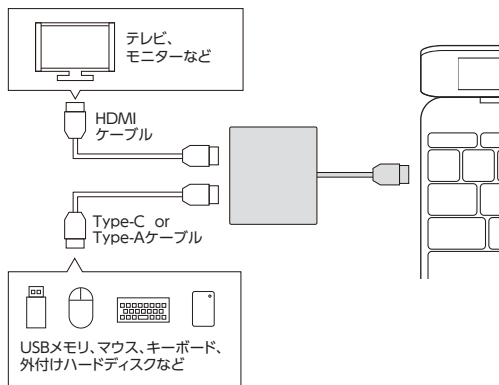
各部の名称



パソコンとの接続について

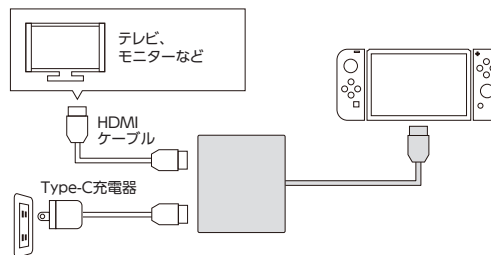
本製品はドライバをインストールする必要がありません。接続するだけ
で簡単に使用できます。

- ①パソコンの電源を入れ、パソコンを起動させます。
- ②パソコンのType-Cポートに本製品を接続します。しっかり奥まで挿入
してください。
- ③本製品のHDMIポート、Type-AポートType-Cポートに周辺機器を接
続します。



Nintendo Switchとの接続について

- ①Nintendo Switchと本製品を接続します。
- ②本製品にType-C充電器を接続し、コンセントに接続します。
- ③本製品とテレビ、モニターをHDMIケーブルで接続します。



※給電不足によりモニターへの出力ができなくなる事を防ぐため、充電
器はSwitch純正品をご使用ください。
※Switch Liteは対応していません。

注意事項

●スマホなどの小型デバイスにてHDMI機能を利用するにはType-C
ポートが映像出力機能に対応している必要があります。●Nintendo
Switch Lite™は非対応となります。●Nintendo Switch™およびニン
テンドースイッチ™は、任天堂株式会社の登録商標です。●本製品と
Nintendo Switchの接続、充電機能は弊社独自の検証結果によるもの
です。すべての環境での動作、およびすべてのアプリケーションでの動
作を保証するものではありません。●本製品はUSB3.0規格の機器を接
続できますが、性能はそれぞれの規格値となります。●本製品は弊社の
オリジナル商品であり、任天堂株式会社のライセンス製品ではありません。
●写真・画像はイメージです。

免責事項

火災、地震、第三者による行為、その他の事故、お客様の故意または過
失、誤用、その他異常な条件下での使用による損害に関して、当社は一
切責任を負いません。・本製品の使用または使用不能から生じる付随的
な損害(事業利益の損失・事業の中断・記憶内容の変化・消失など)に関
して、当社は一切責任を負いません。・本製品のご使用においてデータの
破壊または消失が発生した場合、原因や損害の内容・程度に関わらず、当
社は一切責任を負いません。・本製品に関して弊社が負う責任は、債務
不履行および不法行為その他の理由の如何に関わらず本製品の購入代
金を限度とします。

その他

- 製品にかかる付帯費用(運賃、設置工事、人件費)については、弊社は
一切の費用負担を行いません。
- 同機種での交換ができない場合は、保証対象製品と同等の性能を有
する他の製品と交換させていただく場合があります。

保証内容

ご購入時の領収書(レシート)とパッケージ、保証書を大切に保管いただ
いたうえでサービスを受ける際にご提示ください。

※購入先と購入日が確認できる書面が必要になります。保証期間内(購
入から6ヶ月)に適切な使用環境で発生した本製品の故障に限り保証
を受けることができます。万一、製造上の原因による不具合が生じた
場合は、同等の製品と取替させていただきます。

- 以下の場合は保証対象外となります。
- 1.保証書、本製品をご提出いただけない場合
 - 2.保証書に購入先、購入日が記載されている領収書(レシート)が添付さ
れていない場合
 - 3.保証書に偽造、改変などが確認できた場合
 - 4.弊社以外の機関での改造、分解、修理が確認できた場合
 - 5.一般家庭内で想定される使用環境外で故障した場合
 - 6.運送中に発生した落下、衝突、振動による故障
 - 7.地震、災害、落雷、風水害などの外的要因により故障した場合
 - 8.その他、保証が認められない理由が発見された場合
- 本製品の保証は日本国内においてのみ有効です。
保証書は再発行できませんので大切に保管してください。

本製品に関するお問い合わせ

MAG-LABお客様サポートセンター
TEL 03-3253-5823
〈受付時間〉平日10:00~12:00/13:00~16:00
URL <https://www.mag-labo.com>
e-mail support@mag-labo.com
(メールお問い合わせ)24時間受付
土日休日のお問い合わせにつきましては、
5営業日以内に連絡差し上げます。

