

## モバイルバッテリー 取扱説明書

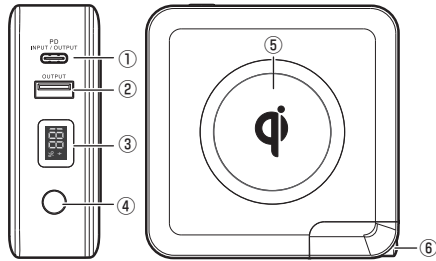
GH-ACQA100シリーズ Ver.1.0

●この度は本製品をお買い上げいただき、誠にありがとうございます。本製品を正しくご利用いただくため、本取扱説明書をよくお読みください。

### 内容物の確認

パッケージの中に下記のものが入っているかご確認ください。  
 万が一、製品に不足や損傷がある際は、お買い上げの販売店へご連絡ください。  
 □本体 …… 1台  
 □取扱説明書/保証書(本紙) …… 1部

### 各部名称



#### ①入出力ポート(USB Type-Cポート)

USB Type-C充電ケーブル(別売)で本体を充電します。USB Type-Cケーブル(別売)で対応する機器を充電します。

#### ②出力ポート(USB Type-Aポート)

USBケーブル(別売)で対応する機器を充電します。

#### ③残量インジケータ

電源ボタンを短押しして残量インジケータを表示します。

#### ④電源ボタン

ボタンを押すと出力ポート/入出力ポートに接続した機器やワイヤレス充電部に置いた機器の充電を開始します。

※出力中に電源ボタンを長押しすると、出力を強制的に停止することができます。

#### ⑤ワイヤレス充電部

ワイヤレス充電に対応する機器を充電します。

#### ⑥ACプラグ

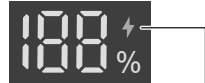
家庭用コンセントで本体を充電します。

### インジケータの動作

残量インジケータの表示	製品の状態
充電中	末尾1桁が点滅します。バッテリー残量を数値で表示します。
出力中	数値が点灯します。バッテリー残量を数値で表示します。
高速充電/出力中およびワイヤレス出力中	緑色のイナズママークLEDが点灯します。
電池残量不足	[00]表示が点滅します。

- 残量インジケータの表示は対応する機器を接続しない状態で確認してください。
- 残量インジケータの表示は参考値であり、正確なバッテリー残量を示すものではありません。

### ■バッテリー残量/充電モード表示



高速充電モード(緑LED) - 高速充電中に点灯します。

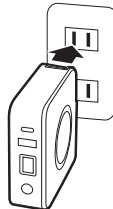
### 本体への充電方法

#### 家庭用コンセントから充電した場合

#### ⌚ 充電時間の目安 約3時間

本体の可動式ACプラグを家庭用コンセントに差し込みます。残量表示インジケータの末尾1桁が点滅後、高速充電モード表示の緑LEDが点灯し、充電が開始され、残量表示インジケータの数値が増加していきます。充電が完了すると、残量表示インジケータが「100」表示になりますので、家庭用コンセントから本体を取り外してください。

※残量表示インジケータが「100%」を示しても、微量電流で充電される場合がありますが、故障ではありません。  
 ※家庭用コンセントで本体を充電中に他の充電したい機器を出力ポートに接続すると優先的に充電したい機器に充電します。



### USB Type-Cポート(PDモード時)から充電した場合

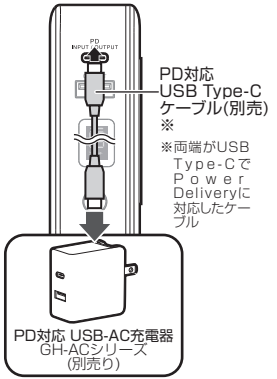
#### ⌚ 充電時間の目安 約3時間

別売りのPD(Power Delivery)対応USB Type-Cケーブルの一方のコネクタを本体のUSB Type-Cポートに接続し、もう一方をPD対応のUSB Type-Cポートを搭載した充電機器に接続してください。

残量表示インジケータの末尾1桁が点滅後、高速充電モード表示の緑LEDが点灯し、充電が開始され、残量表示インジケータの数値が増加していきます。充電が完了すると、残量表示インジケータが「100」表示になりますので、USB Type-Cケーブルを製品から取り外してください。

※充電時間の目安はPower Delivery対応の18W出力が可能なUSB-AC充電器に接続した場合の目安となります。

- ※残量インジケータが100%を示しても、微量電流で充電される場合がありますが、故障ではありません。
- ※PD(Power Delivery)機能は対応機器であっても正常に動作しない場合があります。
- ※PD(Power Delivery)機能を使用するには対応したケーブルが必要になります。
- ※長期間使用しない場合でも、定期的に充電を行ってください。バッテリーが劣化した充電できなくなる場合があります。
- ※長期間放置し充電できなくなったバッテリーや容量が著しく低下したバッテリーは充電しないでください。
- ※本体を入出力ポート(Type-C)から充電中に他の充電したい機器を出力ポートに接続すると優先的に充電したい機器に充電します。

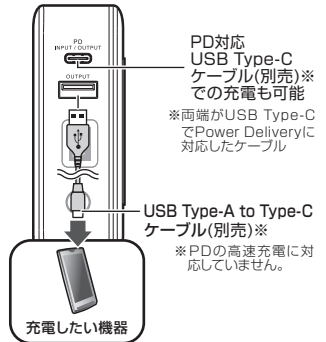


### 対応する機器への充電方法

#### USB Type-AやUSB Type-Cポートを使用した場合

本体の出力ポートと充電したい機器の充電ポートに対応した充電ケーブルを準備し、本体の出力ポートに対応したコネクタを接続し、充電したい機器の充電ポートに対応したコネクタを接続します。接続と同時に残量表示インジケータが点灯し、接続した機器への充電が開始されます。

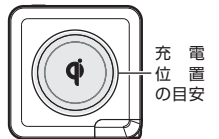
- ※USB Type-Cポート以外の充電ポートを搭載している機器を充電する場合、それに対応した充電ケーブルが必要になります。
- ※出力ポートは2ポート合計で20Wまで出力できます。
- ※USB Type-Cポート単体でも20Wまで出力できます。
- ※充電時間は接続する機器や環境により異なります。
- ※接続する機器に保存している大切なデータは、事前に他の記憶媒体へバックアップしてください。
- ※接続する機器のバッテリー残量によっては、充電できない場合があります。
- ※充電電流の少ない機器(100mA以下)では正常に充電できない場合があります。
- ※5V/2.4A, 9V/2.2A, 12V/1.67Aで出力するにはPD(Power Delivery)に機器が対応している必要があります。
- ※出力中に電源ボタンを長押しすると、出力を強制的に停止することができます。
- ※同時に複数の出力ポートを使用する場合、PD(Power Delivery)機能は無効になります。



#### 対応する機器へのワイヤレス(Qi)充電方法

1. 本体電源ボタンを押し、高速充電モード表示の緑LEDが点灯し、本体の上部の⑤ワイヤレス充電部の中心部(Qiマーク)に、充電したい機器の取扱説明書で指定されている場所に合わせるように置きます。
2. 機器を正しい位置に置かれると、充電を開始します。充電が開始されない場合は、高速充電モードが緑色点灯しているかを確認し、機器の位置を調整してください。高速充電モード表示の緑LEDが点灯していない場合、もう一度「1」からやり直してください。
3. 充電が完了すると残量表示インジケータが消灯します。

- ※ワイヤレス充電規格Qiに準拠していない機器は充電できない場合があります。
- ※機器によっては、充電完了後も残量表示インジケータが消灯しない場合があります。
- ※異常を感知すると、残量表示インジケータが消灯します。
- ※本製品と充電する機器との間に金属片などの異物がはさまっていないかを確認し、異物を取除いた後にワイヤレス充電を開始してください。
- ※スマートフォンなどにカバー類を装着している、カバーなどの材質、厚みなどによって充電できない場合があります。確実に充電するには、カバーなどから取出してください。
- ※本製品と充電機器の間に異物があつたり、強い電波などの周囲の環境により、ワイヤレス充電が正常に動作しない場合があります。詳しくは本紙裏面の「Qiについて」を参照してください。



充電位置の目安  
 本機中央付近のQiマークに対応する機器で指定されている充電位置を合わせるように置きます。

## 製品仕様

バッテリー容量	リチウムイオン
バッテリー容量	10000mAh
入力(USB Type-C)	5V/2.4A, 9V/2A, 12V/1.5A
入力(AC)	AC100V~240V 50/60Hz 0.5A
出力(USB Type-A)	5V/2.4A, 9V/2A, 12V/1.5A
出力(USB Type-C)	5V/2.4A, 9V/2.2A, 12V/1.67A
入出力ケーブル(編み)	ACコンセントプラグ×1 USB Type-C(メス)×1
出出力ケーブル(編み)	USB Type-A(メス)×1 USB Type-C(メス)×1 ※ 入力端子と兼用 Qi×1
本体充電時間(ACコンセント)	約3時間
本体充電時間(USB Type-C)	約3時間※PDモード時
保護機能	過充電、過放電、過電流、過熱保護
サイズ	約W85×D31×H85(mm)
重量	約280g
動作温度範囲	0℃~40℃
動作湿度範囲	20~80% (結露なきこと)
材質	ABS
RoHS指令	対応
PSE	適合
ワイヤレス充電対応機器	ワイヤレス充電規格Qi準拠機器
ワイヤレス規格	Qi

※対応する機器には一部使用できない機種もあります。  
※本体への充電時間は弊社環境による実測値であり、保証するものではありません。  
※PD (Power Delivery) 機能を使用する場合、対応したケーブルや機器が必要になります。

## 充電時の注意



本製品がスマートフォン、USB-AC充電器にUSBケーブルを接続、取り外しするときは、コネクタ部分を持ち、上下の向きを確認した上で、無理な力を加えないように水平にまっすぐ抜き差ししてください。



本製品がスマートフォン、USB-AC充電器のポート部分に導電性の異物(金属片や鉛筆の芯など)や液体(汗や飲料水など)が付着した状態で充電する。



本製品がスマートフォン、USB-AC充電器にUSBケーブルを斜めに接続した状態で、接続した状態でも上下左右に無理な力を入れる。

●誤った使用方法をする、本製品がスマートフォン、USB-AC充電器のプラグや端子部分が腐食・破損・短絡(ショート)、発熱や放電することにより、火災や感電のおそれがあります。

## 安全に正しくお使いいただくために



### 危険 下記事項を守らないと、特に死亡したり、重症を負うおそれがあります

●本体と充電する機器の間に異物を置かない。発熱や発火、やけどの原因になります。●分解や修理、改造をしない。発熱や発火、感電の原因になります。●自動車のダッシュボードや窓際などの直射日光のあたった場所や高温の場所で充電、使用、放置をしない。発熱や発火の原因になります。●水や火の中に入れて、加熱したり、高温での充電、使用、放置をしないでください。発熱や発火、破裂の原因になります。●廃棄するときは、本書の「小型充電電池のリサイクルについて」を確認してください。発熱や発火の原因になります。



### 警告 下記事項を守らないと、死亡したり、重症を負うおそれがあります

●発熱、発熱、異臭、異音が発生したら、すぐに使用をやめてください。破裂、発火の原因になります。●電池が液漏れしていたり、異臭がするときは使用を直ちに中止し、火気より遠ざけてください。液漏れした電解液に肌を触れ、破裂、発火の原因になります。●不安定な場所や落下しやすいところに置かないでください。発熱や発火、感電、ケガの原因になります。●異物や液体を入れたり、付属させないでください。発熱や発火、感電の原因になります。●ぬらしたり、のっぴり、投げたり、落としたりしないでください。発熱や発火、感電、ケガの原因になります。●子供や乳幼児の手の届くところで使用しないでください。感電やケガの原因になります。●対応する機器の充電が完了したら、速やかに取り外ししてください。感電や故障の原因になります。●水やその他の液体を入れたり、濡らしたりしないでください。火災やショート、感電の原因になります。●本製品に金属製のものを取り付けたり、端子部に金属類を差し込まないでください。発熱や発火、やけど、破損によるけがの原因になります。●医療機器や人命に関わるシステムに近くで使用しない。本製品の動作が医療機器に影響を与えたりすることがあります。●ペースメーカーなど医療機器を使用している場合、本製品の使用によって医師に相談してください。電磁波の輻射により、ペースメーカーの動作に影響を及ぼすことがあります。●ケーブルの近くや電線などをかぶせた状態で充電しない。発熱や発火、やけどの原因になります。●異常時は本製品を家庭用コンセントから外してください。発熱や発火、やけどの原因になります。●ぬれた手で本製品を抜き差ししないでください。感電の原因になります。●自動車内でワイヤレス充電は使用しないでください。自動車盗難防止システムなどの電子制御システムやその他の制御機器が誤作動する場合があります。●落下や衝撃により破損したら、使用しないでください。破損したまま使用すると火災や感電、ケガの危険があります。弊社テクニカルサポートへご連絡ください。●業務用途としては使用しないでください。長期の使用や連続使用は、過負荷による故障の原因となり、火災や感電の危険がありますので、業務用途で使用しないでください。



### 注意 下記事項を守らないと、ケガをしたり、ものに損害を与えるおそれがあります

●水分や静電気を帯びた手で触れないでください。感電や故障の原因になります。●汚れは、やわらかい布でふき取ってください。故障の原因になります。●製品の上下や近く、熱で変形しやすいものを置かないでください。●騒音が起った場合、電源を切り、しばらく放置しないでください。感電や故障の原因になります。●対応する機器を保管するときは大切に保管し、湿気による記録媒体へのダメージを避けてください。●本製品の動作は室温(10℃~40℃)以外の場所では使用しない。故障、発熱、発火の原因になります。●湿気や埃の少ない場所を使用保管しない。発熱や発火、感電の原因になります。●磁気カードや磁気記録メディア、精密機器などを近づけない。本製品に記憶カードや磁気記録メディアなどを近づけると、磁気の影響により大切なデータが消えることがあります。また、時計や時計など精密機器が壊れたりすることがありますので、近づけないでください。●Qi対応機器以外の機器を近づけたら、落下し、やけど、火災の原因になります。●発熱や発火、感電の原因になります。●本製品を使用しない。人体電位測定用品が誤作動し、故障や発火の原因になります。●お手持いの際や充電時発熱しない時は、本製品をコンセントから抜いてください。けがや感電や故障の原因になります。●音が鳴り出したら使用しないでください。感電の原因になるおそれがあります。●廃棄する場合は、自治体の指示に従ってください。

## 制限事項

●残量表示インジケータの表示は、対応する機器を接続しない状態で確認してください。●残量表示インジケータの表示は参考値であり、正確なバッテリー残量を示すものではありません。●バッテリーの特性により、長時間使用しなかった場合など、自然放電します。●回路損失やLEDによる消費により、バッテリー容量のすべてを使用することはできません。●対応する機器の設定や動作状況などにより、充電時間が異なります。●対応する機器であっても、充電できない場合があります。●対応する機器のバッテリー残量によっては、充電できない場合があります。●過放電による内蔵バッテリーの劣化を避けるため、長期使用しない場合など、定期的に電源を入れ、動作の確認を行ってください。●誤操作や製品の故障によって、対応する機器に保存したデータが消失する場合があります。●対応する機器に保存しているデータが消失した場合、弊社は一切の責任を負いかねます。

## 小型充電電池のリサイクルについて

この製品はリチウムイオン電池を使用しています。通常の家庭ごととして廃棄することはできません。ご不要になった製品を廃棄する場合は、下記の送付先まで宅配便(元払い)にてお送りください。

〒150-0013 東京都渋谷区恵比寿1-19-15 ムナワ東急ビル5F  
グリーンハウス 株式会社  
小型充電電池リサイクルサービス宛

## Qiについて

ワイヤレス充電規格Qiに準拠している(Qi)のマークが付いている充電式機器を置くだけで充電できます。●Qiおよび「Qi」マークは、ワイヤレス(パワー)コンソーシアム(Wireless Power Consortium)の登録商標です。

●ワイヤレス充電が正常に動作しない場合、以下の点について確認してください。●充電機器が充電中の場合。●充電機器と充電機器の間に異物がある場合。●充電により、充電機器の温度が高くなっている場合。●充電機器の充電面を正面に設置している場合。●充電機器と本製品の充電エリアからずれて設置された場合。●近くにテレビ、発音器、ガリウムスタンプ、放送機、大型ディスプレイ、空港など強い電波やノイズの発生する場所で使用している場合。●充電機器がアルミまたは他の金属製のラミネートに接している場合。●充電機器が金属製のスマートフォンカバーなどで覆われている場合。●近くに電磁波ワイヤレスモジュールを使用している場合。●対応する機器が正常に行われな場合は、本製品の異常の可能性がありますが、その場合はお問い合わせの販売店、または弊社までご連絡ください。

## 保証書

品名	モバイルバッテリー	ご購入店、ご購入年月日(販売店様捺印)
型番	GH-ACQA100シリーズ	販売店様へ お客様へお渡しの際には、ご購入年月日、貴店名、ご住所、お電話番号をご記入の上、ご捺印くださりますよう、お願いいたします。
保証期間	ご購入より6ヶ月間	
お客様ご氏名		
お客様ご住所		

## 故障について

●故障やご使用上のご質問は、テクニカルサポートダイヤルへお電話いただくか、弊社ホームページにあるサポート「各種お問い合わせ」やFAXでお問い合わせください。●お問い合わせの前に、取扱説明書や弊社ホームページにあるサポート「あるご質問」をご活用ください。●テクニカルサポートダイヤルの受付時間は、予告なしに変更する場合があります。

## 保証規定

●本保証規定は、保証期間内の本製品に適用されます。●保証期間は、ご購入年月日から起算した保証期間内に限ります。●保証期間中に取扱説明書、パッケージなどの記載に従った使用で故障した場合、弊社にて無償修理いたします。●本保証書により、本製品の使用に伴う事業利益の喪失、記憶媒体内データの損失、関連装置の故障、損傷などに対して弊社が責任を負うものではありません。●保証期間内であっても、次の場合は保証の対象外となります。1.保証書がない場合。2.保証書にご購入年月日、ご購入店による記入捺印がない場合。3.取扱説明書、パッケージなどの記載に従った使用でない場合。4.護送、あるいは、再販がない場合。5.落下、衝撃、圧力、負荷といった外的要因による故障、損傷の場合。6.火災、地震、落雷、風水害といった自然災害による故障、損傷の場合。7.消耗、劣化の場合。8.記録媒体内データ損傷の場合。9.本製品が組み込まれた関連装置などとの互換性による故障。●本保証書は、日本国内においてのみ有効です。The warranty is valid only in JAPAN. ●本保証書により、お客様の法律上の権利を制限するものではありません。●修理、輸送についての注意1.修理のご依頼は、ご購入店、あるいは、弊社テクニカルサポートへご依頼の上、弊社指定住所へお送りください。出張修理は行っていません。2.記録媒体内データは、一切の保証をいたしません。3.本製品と一緒にお送りいただいたものは返却いたしませんので、お客様がご購入後に取り付けた物品、装着などは取り外してからお送りください。4.輸送により製品が破損した場合、弊社が責任を負いかねますので、梱包には十分に注意し、運送方法に配慮があり、運送記録が管理されている宅配便などをご利用ください。5.修理後も、保証期間はご購入年月日からの起算となります。6.弊社の判断により同等品と交換させていただいた場合があります。なお、お送りいただいた旧製品はお返しいたしません。●次の場合は修理をいたしません。1.修理用部材が調達できない場合。2.分解、改造が行われている場合。3.原型をとめない損傷など、修理による回復が困難な場合。●ご購入年月日、ご購入店の記入捺印がない場合はご購入店へご相談ください。●本保証書は再発行いたしませんので、紛失しないようご注意ください。

●本製品は、日本国内専用で製造および販売されています。  
- 本製品は、日本国外では使用できません。  
- 本製品を日本国外で使用することによるいかなる問題に対しても、責任を負いかねます。  
- 本製品は、日本国外での技術サポートおよびサービスは行っておりません。  
- This product is manufactured and sold for Japanese domestic market only.  
- This product can not be used outside Japan.  
- We have no responsibility for any issues caused by the use of this product outside Japan.  
- We also do not have any technical support and service for this product in other countries.

サポート窓口	テクニカルサポート
テクニカルサポートダイヤル	03-5421-0580
受付時間	10:00~12:00/13:00~17:00(土日祝日をのぞく弊社営業日)
FAX	03-5421-2266 (24時間受付)
ホームページ	https://www.green-house.co.jp/

※本書の著作権は弊社に帰属し、内容の一部または全部を無断に転載することを禁じます。※製品のデザイン、仕様は改良のため、予告なしに変更する場合があります。※本書の内容は、予告なしに変更することがありますので、あらかじめご了承ください。※本書に記載の会社名や製品名は、各社の商標または登録商標です。※本書について、お気づきの点がありましたら、弊社サポート窓口へお問い合わせください。